

LETNO  
POROČILO

2018



ENERGETIKA  
CELJE

Celje, 31. 5. 2019

# KAZALO



<b>1.</b>	<b>PREDSTAVITEV DRUŽBE</b>	<b>4</b>
<b>2.</b>	<b>POROČILO DIREKTORJA DRUŽBE</b>	<b>8</b>
<b>3.</b>	<b>POSLOVNO POROČILO</b>	<b>12</b>
3.1.	Gospodarska gibanja v državi	14
3.2.	Analiza poslovanja družbe	14
3.3.	Izvajanje gospodarskih javnih služb	19
3.4.	Zaposleni	21
3.5.	Dejavnost družbe na področju tehnološkega razvoja	22
3.6.	Proces nabave in javno naročanje	23
3.7.	Dejavnosti družbe na področju trženja	24
3.8.	Poslovna in finančna tveganja	25
3.9.	Načrti za prihodnost	28
3.10.	Pomembni poslovni dogodki po koncu poslovnega leta	28
3.11.	Pravni postopki	29
3.12.	Izjava o skladnosti po SRS 2016	29
3.13.	Izjava o upravljanju družbe	29
<b>4.</b>	<b>RAČUNOVODSKI IZKAZI</b>	<b>32</b>
4.1.	Bilanca stanja	34
4.2.	Izkaz poslovnega izida	36
4.2.1.	Izkaz drugega vseobsegajočega donosa	37
4.3.	Izkaz denarnih tokov	38
4.4.	Izkaz gibanja kapitala	39
4.4.1.	Prikaz bilančnega dobička	41
<b>5.</b>	<b>RAZKRITJA POSTAVK V RAČUNOVODSKIH IZKAZIH</b>	<b>42</b>
5.1.	Pojasnila k bilanci stanja	44
5.2.	Pojasnila k izkazu poslovnega izida	51
5.3.	Pojasnila k izkazu denarnih tokov	54
5.4.	Pojasnila k izkazu gibanja kapitala	55
5.5.	Sklep MS MOC o uporabi bilančnega dobička	55
<b>6.</b>	<b>DODATNA RAZKRITJA PO SRS 32</b>	<b>56</b>
6.1.	Kazalniki poslovanja	58
6.2.	Prikaz razporejanja računovodskih izkazov na posamezne dejavnosti	59
6.3.	Izkaz poslovnega izida po dejavnostih	60
6.4.	Bilanca stanja po dejavnostih	61

PRILOGA 1 – Pravila za delitev računovodskih izkazov na dejavnosti družbe


PRILOGA 2 – Revizorjevo poročilo

PRILOGA 3 – Poročilo Nadzornega sveta družbe

1.

# PREDSTAVITEV DRUŽBE





Družbo Energetika Celje, javno podjetje, d.o.o., Smrekarjeva 1, Celje (v nadaljevanju družba), je ustanovila Mestna občina Celje na osnovi Odloka o ustanovitvi javnih podjetij (Ur. l. RS št. 49/95). S sklepom okrožnega sodišča je bila vpisana v sodni register 20. 2. 1996 pod številko vložka 1/06456/00, poslovati pa je začela 1. 4. 1996. Družba je v 100-odstotni lasti ustanoviteljice – Mestne občine Celje (MOC) in ima z njo, kot lastnico komunalne energetske infrastrukture, od 1. 1. 2010 sklenjeno dolgoročno pogodbo o poslovnem najemu te infrastrukture.

## » ORGANI DRUŽBE

Upravljanje družbe se izvaja preko organov družbe:

- nadzorni svet družbe,
- direktor družbe in
- ustanoviteljica, pri čemer ustanoviteljske pravice v njenem imenu izvršuje Mestni svet MOC.

Nadzorni svet šteje sedem članov, njegove pristojnosti pa so opredeljene v Aktu o ustanovitvi enoosebne gospodarske družbe javno podjetje Energetika Celje.

Direktor vodi posle družbe in je njen zakoniti zastopnik. Njegove pristojnosti so opredeljene v Aktu o ustanovitvi enoosebne gospodarske družbe javno podjetje Energetika Celje. Imenuje in razrešuje ga nadzorni svet Energetike Celje, postopek izbire pa se vodi na podlagi javnega razpisa.

Mestna občina Celje kot ustanoviteljica in edina lastnica družbe sprejema letno poročilo v skladu z določili Zakona o gospodarskih družbah ter odloča o drugih vprašanjih, določenih z zakoni, občinskim odlokom in Aktom o ustanovitvi enoosebne gospodarske družbe javno podjetje Energetika Celje.

## » DEJAVNOSTI DRUŽBE

Družba je v letu 2018 opravljala gospodarske javne službe in druge dejavnosti skladno z določili Energetskega zakona, Koncesijske pogodbe za termično obdelavo odpadkov, Odloka o dejavnosti systemskega operaterja distribucijskega omrežja zemeljskega plina in o dobavi zemeljskega plina tarifnim odjemalcem ter o distribuciji toplote v Mestni občini Celje (Ur. l. RS 61/06), novega Odloka o ustanovitvi javnega podjetja Energetika Celje (Ur. l. RS 87/2011 in 101/2011) in Akta o ustanovitvi enoosebne gospodarske družbe javno podjetje Energetika Celje.

(1) Osnovni dejavnosti kot izbirni gospodarski javni službi:

- operater distribucijskega sistema zemeljskega plina (ODS ZP) in
- distribucija toplote.

(2) Druge osnovne dejavnosti:

- termična obdelava komunalnih odpadkov kot državna obvezna gospodarska javna služba,
- dobava zemeljskega plina kot tržna dejavnost in
- proizvodnja toplote kot tržna dejavnost.

Družba opravlja tudi druge tržne dejavnosti (upravljanje kotlarn po pogodbi, energetske upravljanje, idr.), ki dopolnjujejo izvajanje gospodarske javne službe, oziroma druge naloge, ki jih določajo predpisi s področja energetike, ter druge dejavnosti, ki ne pomenijo opravljanja gospodarskih javnih služb, so pa pomembne za njeno poslovanje in opravljanje gospodarskih javnih služb ter zagotavljajo boljšo izkoriščenost osnovnih sredstev in večjo produktivnost zaposlenih.

## » ORGANIZIRANOST DRUŽBE

Delovni proces v družbi je organiziran v sektorjih, koordinira in usmerja pa jih direktor.

### Sektorji:

- Tehnični sektor zemeljskega plina
- Tehnični sektor daljinskega ogrevanja
- Tehnični sektor termične obdelave odpadkov
- Tehnični sektor energetskega upravljanja
- Sektor trženja
- Splošno-kadrovski sektor
- Finančno-računovodski sektor

## » OSTALI PODATKI O DRUŽBI

- Osnovni kapital: 1.373.305 EUR
- Matična številka: 5914531
- Davčna številka: SI31013180
- Transakcijski račun: 05100-8014730315, pri Abanki d.d.
- Telefon: 03/425 33 00
- Telefaks: 03/425 33 66
- E-pošta: info@energetika-ce.si
- Spletna stran: <http://www.energetika-ce.si/>

2.

# POROČILO DIREKTORJA DRUŽBE









V letu 2018 so bili pogoji poslovanja za Energetiko Celje pretežno ugodni in kot običajno precej odvisni od vremenskih razmer. Zato so ugodni tudi finančni rezultati, ki so primerljivi z letom 2017. Največji vpliv na poslovanje v letu 2018 je imelo bistveno zvišanje nabavnih cen zemeljskega plina v zadnjem kvartalu, ki je močno vplivalo na rezultat prodaje zemeljskega plina in hkrati na poslovanje celotne družbe, medtem ko so bile splošne gospodarske razmere stabilne in niso imele pretiranega vpliva na poslovanje. Za izvajanje osnovnih dejavnosti so bile temperaturne razmere nekoliko višje kot leta 2017, oziroma nekje v poprečju zadnjih let, pa tudi konkurenca na trgu zemeljskega plina se ni bistveno zaostila. Kljub pričakovanjem nadaljnega trenda zmanjševanja potreb po toplotni energiji in zemeljskem plinu za potrebe ogrevanja, tako zaradi ukrepov učinkovite rabe energije in obnovljivih virov energije, kot tudi zaradi sprememb klimatskih pogojev, se to še ni odrazilo v poslovanju leta 2018, ko so bile distribuirane količine energentov podobne kot v preteklosti in celo malenkostno večje kot smo planirali.

Družba Energetika Celje je v letu 2018 uspešno izvajala osnovni izbirni gospodarski javni službi, distribucijo zemeljskega plina ter distribucijo toplote, s posebnim poudarkom na zanesljivosti in varnosti delovanja. Prav tako je bilo leto 2018 uspešno tudi glede izvajanja storitve termične obdelave odpadkov ter ostalih tržnih dejavnosti.

Kljub še vedno ugodnemu rezultatu v letu 2018 pa pričakovanja glede negativnih trendov padanja količin ostajajo in bodo dolgoročno vplivali na poslovanje družbe.

V letu 2018 smo sicer zabeležili minimalen padec porabe zemeljskega plina glede na leto 2017, ko je bila poraba nadpovprečna. Zato so nekoliko upadle tudi distribuirane količine zemeljskega plina in posledično prihodki iz naslova omrežnine, ki jo podjetje zaračunava kot operater distribucijskega omrežja. Padec količin smo beležili tudi na področju prodaje zemeljskega plina kot blaga, kjer smo kljub našim relativno konkurenčnim cenam, zaradi intenzivnih aktivnosti konkurence, izgubili nekaj odjemalcev.

Presenetljivo pa distribuirane količine na področju daljinskega ogrevanja niso bile manjše kot leta 2017. Ob prisotnosti ukrepov učinkovite rabe energije in posledic uvedbe delilnikov, je bolj normalna zima vseeno prinesla normalne količine prodane toplote. Po drugi strani pa nam povečevanje deleža toplote, pridobljenega iz procesa termične obdelave odpadkov, že nekaj let stroškovno kompenzira zmanjševanje prodajnih količin toplote uporabnikom in nam omogoča cenovno konkurenčnost daljinskega ogrevanja.

Na področju termične obdelave odpadkov v Toplarni Celje smo z rezultati zadovoljni, ker se gibamo v okviru omejitev okoljevarstvenega dovoljenja (OVD) in malenkostno pod planiranimi zmogljivostmi. V tem procesu smo bili zadovoljni predvsem z izkoriščeno količino toplote, kot tudi električne energije, ki smo jo oddali celo nekoliko več od predvidevanja, tako da smo tudi v tem letu dosegli izvrstne proizvodne rezultate, oziroma celo referenčne za objekt kot celoto. Večjo zaskrbljenost pa vidimo v dejstvu, da država tudi v letu 2018 še ni dorekla strateške problematike vezane na termično obdelavo, oziroma vseh nadaljnjih korakov operativne izgradnje potencialnih objektov za termično obdelavo odpadkov.

Družba je tako kot celota, kljub nekaterim neugodnim gospodarskim razmeram v letu 2018, poslovala uspešno, saj so bili specifični pogoji poslovanja zanjo, ob vsej aktualni problematiki, več kot ugodni.

Pomemben vpliv pri primerjavi podatkov ima tudi planirana in realizirana dinamika posameznih agregatov po mesecih, ki lahko zaradi sezonskega vpliva bistveno odstopa od pričakovanj na tem področju.

Tudi ostali pogoji gospodarjenja, tako z vidika ekonomičnosti, racionalnosti kot varnosti poslovanja, so bili relativno stabilni. Z mehanizmi za oblikovanje cen, potrjenimi s strani lastnika in zakonodajalca, je bilo možno sproti usklajevati prodajne cene razen na področju prodaje zemeljskega plina, kjer so nas bistveno spremenjene nabavne cene zemeljskega plina presenetile. Skladno s strategijo podjetja smo tudi sproti spremljali poslovanje s stroškovnega vidika kot varnosti naložb, tako da družba ni bila izpostavljena večjim negativnim tveganjem.

Družba je v skladu s poslovnim načrtom in energetske zasnovi Mestne občine Celje ter preko politike investicij, investicijskega in rednega vzdrževanja tudi v letu 2018 zasledovala temeljne cilje zanesljivosti in varne energetske oskrbe mesta Celje. Na področju zemeljskega plina so bile v ospredju aktivnosti zagotavljanja varnosti omrežja s preventivnimi pregledi, medtem ko sta bila na področju daljinskega ogrevanja v ospredju optimizacija in vzdrževanje omrežja.

## » IZJAVA O ODGOVORNOSTI UPRAVE

Kot direktor in edini član uprave potrjujem, da so bile v letu 2018 dosledno uporabljene ustrezne računovodske usmeritve ter da so bile računovodske ocene izdelane po načelu previdnosti in dobrega gospodarja. Prav tako potrjujem, da so računovodski izkazi skupaj s pojasnili izdelani na osnovi predpostavke o nadaljnjem poslovanju družbe ter v skladu z veljavno zakonodajo in Slovenskimi računovodskimi standardi.

mag. Aleksander Mirt



3.

# POSLOVNO POROČILO





## 3.1. GOSPODARSKA GIBANJA V DRŽAVI

Pozitivni gospodarski kazalci so bili stalnica tudi v letu 2018. Zasebna potrošnja v zadnjem letu vidno okreva in pomembno prispeva h gospodarski rasti. Ob izboljševanju razmer na trgu dela se povečuje zaupanje potrošnikov, kar se v zadnjem letu odraža zlasti na rasti nakupov tistih dobrin, ki so v krizi najbolj zastali: osebni avtomobili, oprema za stanovanja, komunikacijske in računalniške naprave ter storitve, povezane s preživljanjem prostega časa. Leto 2018 se je še zaključilo z optimistično napovedjo za naprej v vseh pogledih, čeprav se v času pisanja tega poročila že pojavljajo prve informacije gospodarskega ohlajanja.

Ob umirjanju konjunktura v mednarodnem okolju se bo gospodarska rast leta 2019 (3,4 %) in v prihodnjih dveh letih (3,1 % in 2,8 %) postopno umirjala, večji bo pomen domače potrošnje, manj pa bo h gospodarski rasti prispeval izvoz. Rast izvoza se bo še naprej umirjala predvsem zaradi upočasnitve gospodarske rasti v trgovinskih partnericah. Tudi rast investicij se bo nekoliko umirila, a ostala razmeroma visoka ob nadaljnji visoki rasti gradbenih investicij. Rast zasebne potrošnje se bo ob nadaljevanju ugodnih razmer na trgu dela letos nekoliko pospešila, nato pa se bo ob nižji rasti zaposlenosti prav tako postopno umirjala. To so ključne ugotovitve Pomladanske napovedi gospodarskih gibanj, ki so jo predstavili na Uradu RS za makroekonomske analize in razvoj.

Po podatkih Statističnega urada RS je bruto domači proizvod v Sloveniji v letu 2018 zabeležil več kot 4,5 odstotno stopnjo rasti gospodarske aktivnosti in beležil nekoliko nižjo rast kot leta 2017.

Glede na izrazito lokalno usmerjenost delovanja družbe, se splošna in globalna gospodarska gibanja v poslovanju družbe odražajo bolj posredno kot neposredno in z določenim zamikom, zato posledic eventualnega ohlajanja gospodarske rasti še ni čutiti. Še vedno je v določeni meri aktualna likvidnostna problematika in finančna nedisciplina, predvsem poslovnih subjektov, čemur v družbi posvečamo veliko pozornost.

Nabavne cene energentov, predvsem zemeljskega plina, so se v drugi polovici leta 2018 bistveno zvišale, kar je nekako sprožilo pričakovanja po nadaljnji rasti teh cen, s tem pa tudi pričakovanja rastoče dinamike stroškov in prihodkov družbe.

Poleg klimatskih sprememb bo neposreden vpliv na poslovanje družbe v bodoče imela predvsem nepredvidljiva dinamika na trgu z zemeljskim plinom, kjer bo verjetno prihajalo do še večjih sprememb in menjav dobaviteljev.

Velik vpliv na poslovanje družbe bo prav tako imela politika države na področju učinkovite rabe energije in metodologije na področju regulacije cen naših storitev.

Izjemno pomemben dejavnik bodo še naprej klimatske razmere, ki neposredno opredeljujejo obseg aktivnosti Energetike Celje kot lokalnega distributerja plina in daljinske toplote, ki so bile tudi v letu 2018 na srečo bolj ugodne od pričakovanj.

## 3.2. ANALIZA POSLOVANJA DRUŽBE

### 3.2.1. UVOD

Družba je v letu 2018 opravljala gospodarske javne službe in druge dejavnosti skladno z določili Energetskega zakona, Odloka o dejavnosti sistemskega operaterja distribucijskega omrežja zemeljskega plina in o dobavi zemeljskega plina tarifnim odjemalcem ter o distribuciji toplote v Mestni občini Celje (Ur.l. RS 61/06), Koncesijske pogodbe za termično obdelavo odpadkov, novega Odloka o ustanovitvi javnega podjetja Energetika Celje (Ur.l. RS 87/2011 in 101/2011) in Akta o ustanovitvi enoosebne gospodarske družbe javno podjetje Energetika Celje.

V poslovnem letu 2018 je družba ustvarila 659.397 EUR bruto dobička in je preseгла planiran poslovni rezultat, kar je posledica predvsem količinskega preseganja plana pri DO in TOO. Zaradi optimizacije in maksimalnega koriščenja cenejšega vira za ogrevanje iz toplarne, lahko v občini Celje zadnja leta nudimo zelo konkurenčno ceno ogrevanja na področju daljinskega ogrevanja.

Med ustvarjenimi prihodki je bil pretežni del poslovnih prihodkov dosežen iz naslova osnovnih dejavnosti. Pomemben delež med ostalimi prihodki so imeli tudi drugi poslovni prihodki in nekoliko manj finančni ter drugi prihodki.

Skladno s poslovno politiko družbe, ki je usmerjena k racionalnemu poslovanju, v smislu sprotnega spremljanja višine stro-

škov, je bil obseg le-teh dosežen v optimalni višini, ob zagotavljanju varnega poslovanja, zanesljive oskrbe in kvalitete naših storitev.

Oskrba s plinom in toploto našim odjemalcem je potekala nemoteno oz. skoraj brez prekinitev. Družba je v obravnavanem letu zaključila večji del načrtovanega investicijskega ciklusa, ob upoštevanju energetske zasnove mesta Celja in strategije podjetja.

Tudi v tem letu smo izvajali precej tržnih aktivnosti v povezavi z ohranitvijo odjemalcev na področju oskrbe s plinom in toploto ter pridobitvijo novih odjemalcev. Skladno s spremenjenimi tržnimi okoliščinami se spreminja tudi izterjava dolžnikov, med katerimi je pretežni del poslovnih odjemalcev, ki plačujejo tudi z večjimi zamiki.

Toplarna Celje, v kateri se izvaja termična obdelava komunalnih odpadkov ter sproizvodnja elektrike in toplote, je v letu 2018 zopet dosegla dobre proizvodne rezultate.

Družba Energetika Celje je bila po Zakonu o gospodarskih družbah zavezana k revidiranju letnega poročila za leto 2018. Letno poročilo je sestavljeno po tem zakonu in po Slovenskih računovodskih standardih. Revizijo je opravila revizijska hiša Rödl & Partner d.o.o., Ljubljana, ki je bila izbrana na 11. seji Nadzornega sveta družbe, dne 30. 5. 2018. Revizorjevo poročilo o poslovanju družbe za poslovno leto 2018 je v celoti pozitivno oz. brez pridržkov in je priloženo k letnemu poročilu. K letnemu poročilu je priloženo tudi revizorjevo poročilo o opravljeni reviziji izvajanja pravil za ločeno računovodsko spremljanje posameznih energetske dejavnosti družbe po Energetskem zakonu.

Družba je v tem letu skladno s SRS 10 oblikovala vrednost rezervacij kot obveznost do zaposlenih za bodoče odpravnine ob upokojitvi in jubilejne nagrade.

## 3.2.2. KOLIČINSKI PODATKI

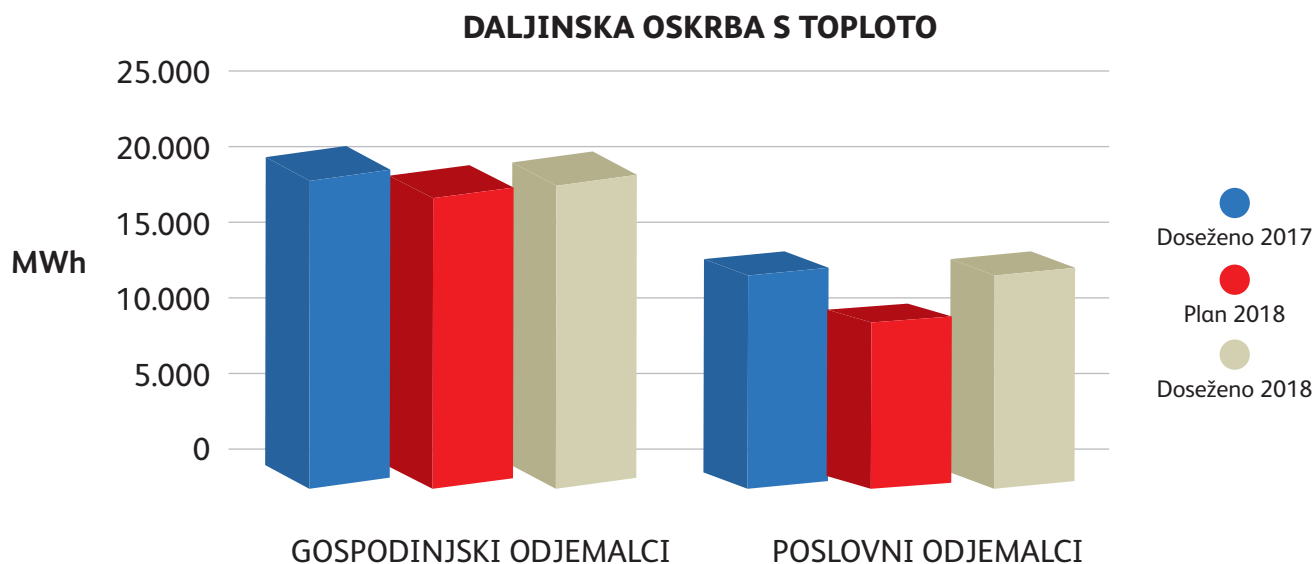
### » Oskrba s toploto

Poraba toplote se v vseh stanovanjskih objektih zaračunava na osnovi odčitavanja toplotnega števca v toplotni postaji. V večini objektov je že uvedeno merjenje porabe toplote neposredno v stanovanjih, kjer odčitane vrednosti služijo kot osnova za delitev porabe toplote, izmerjene na toplotnem števcu objekta. V nekaterih objektih pa se delitev porabe toplote po posameznih stanovanjih izvaja še na osnovi ogrevane stanovanjske površine.

Od 1.1.2010 ima družba z Občino Štore sklenjeno pogodbo o poslovnem najemu infrastrukture za oskrbo s toplotno energijo ter za opravljanja ostalih storitev v povezavi z daljinskim ogrevanjem na področju občine Štore.

Prav tako ima Energetika Celje v upravljanju 12 večjih kotlovnice v MOC in eno v občini Vojnik, ki jih upravlja po pogodbi.

Po podatkih za leto 2018 je bila poraba toplote v občini Celje enaka kot preteklo leto ter zaradi ostreje zime 15 % višja od plana, sicer pa odjemalci z merilci porabe toplote, ki so nameščeni neposredno v stanovanjih, še naprej optimizirajo porabo toplote.

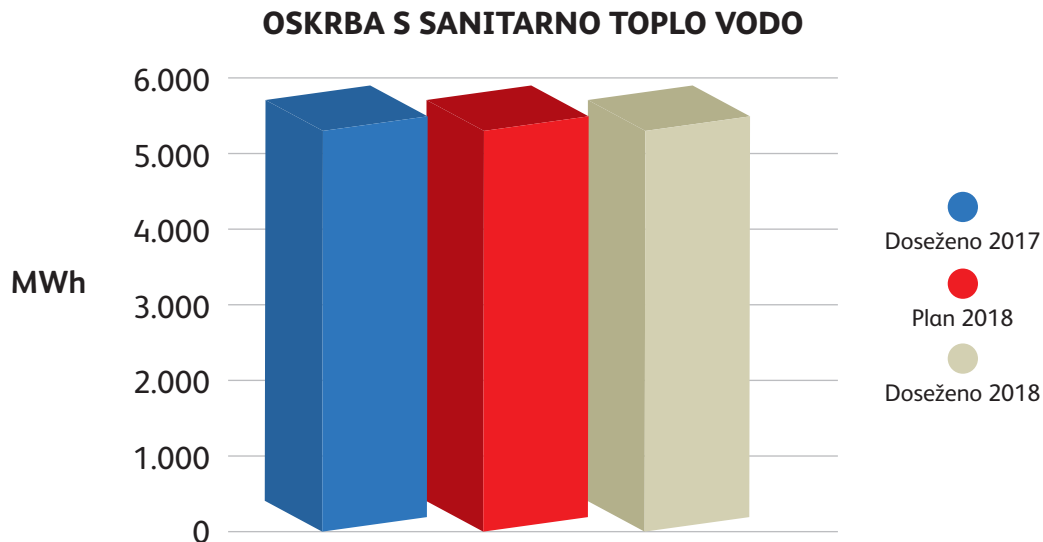


## » Oskrba s toplo vodo

Oskrba s toplo vodo zajema področje Spodnje Hudinje in Nove vasi.

S 1.10.2015 se je skladno z Energetskim zakonom in s Pravilnikom o načinu delitve in obračunu stroškov za toploto spremenil način obračuna dobavljene toplote za pripravo sanitarne tople vode. Namesto dosedanjega normativnega obračuna tople sanitarne vode v m<sup>3</sup>, se od 1.10.2015 dalje obračunava sanitarna topla voda po dejanski porabi toplote, ki je potrebna za njeno pripravo in z upoštevanjem priključne moči za pripravo tople vode v bloku.

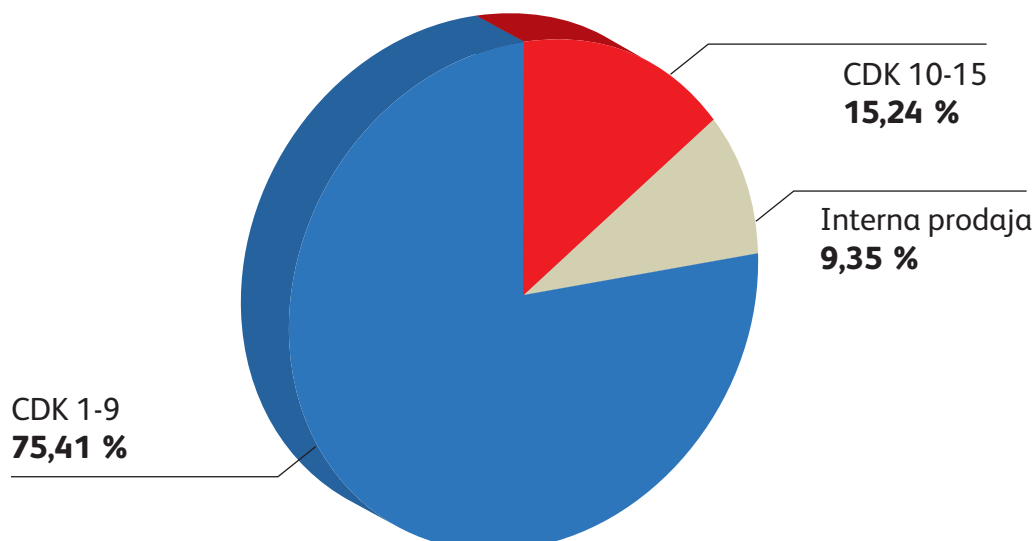
Prodana toplota za pripravo sanitarne tople vode je bila v letu 2018 3 % višja kot v preteklem letu in 5 % višja od planiranih količin.



## » Oskrba naselij z zemeljskim plinom

Dobava zemeljskega plina je bila nižja glede na predhodno leto za 5 % in glede na plan za 2 %, distribucija zemeljskega plina pa je bila nižja v primerjavi s predhodnim letom za 4 %, v primerjavi s planom pa za 1 %.

### STRUKTURA KOLIČINSKE PRODAJE ZEMELJSKEGA PLINA za leto 2018



CDK 1-9 je poraba do 100.000 m<sup>3</sup> zemeljskega plina, CDK 10-15 pa nad 100.000 m<sup>3</sup> zemeljskega plina.



## » Termična obdelava odpadkov

Toplarna Celje, kot sestavni del projekta obdelave komunalnih odpadkov RCERO II, od 1. septembra 2010 redno obratuje v okviru Energetike Celje. V procesu termične obdelave odpadkov pridobljena toplota se koristno uporabi za proizvodnjo toplotne in električne energije.

S proizvedeno električno energijo se je v tem letu delno pokrivala tudi lastna raba za toplarno in delno lastna raba črpalk za daljinsko ogrevanje, lociranih na področju toplarne, preostali del pa se je oddajal v javno elektroenergetsko omrežje, medtem ko se je proizvedena toplota dobavljala v sistem daljinskega ogrevanja.

OBRATOVALNI PARAMETRI	EM	Plan 2018	Doseženo 2018	Indeks 4/3
1	2	3	4	5
Dobavljena lahka frakcija komunalnih odpadkov	t	24.900	26.981	108
Dobavljeno blato iz čistilne naprave	t	4.700	2.075	44
Oddana električna energija	MWh	6.150	7.982	130
Oddana toplotna energija	MWh	32.600	37.507	115
Termična obdelava odpadkov	ur	7.300	7.423	101

### 3.2.3. POSLOVNI PRIHODKI

Družba je ustvarila 12.315 tisoč EUR prihodka od prodaje storitev, kar je 6 % več od plana in dosežen nivo predhodnega leta.

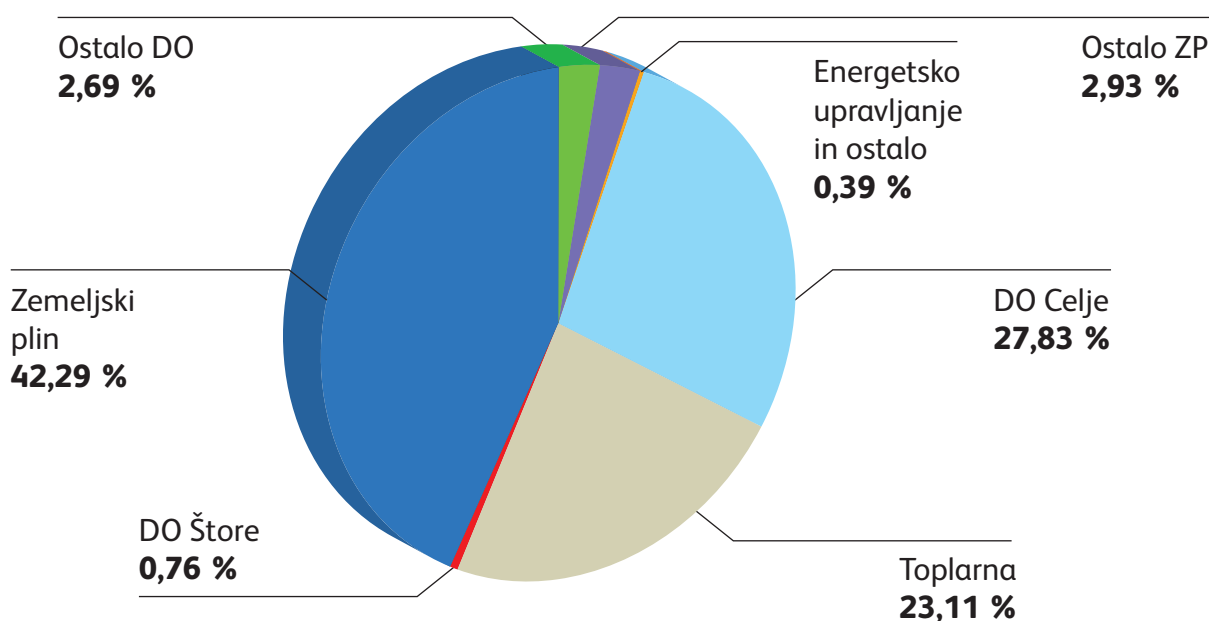
Ob osnovni ceni zemeljskega plina se zaračunava še taksa za obremenjevanje zraka z emisijami CO<sub>2</sub> v višini 0,00315 EUR/kWh prodanega zemeljskega plina in trošarina v višini 0,00171 EUR/kWh, ki ju zaračunavamo na osnovi uredbe Vlade Republike Slovenije in je izvorni prihodek države.

Pri daljinskem ogrevanju v Celju se ekološka taksa na osnovi dovoljenja za oproščenega proizvajalca, ki ga je izdal Carinski urad Celje, v tem letu ni zaračunavala.

Prispevek za povečanje energetske učinkovitosti, ki znaša za zemeljski plin 0,0008 EUR/kWh in za daljinsko toploto 0,0008 EUR/kWh, družba ne izkazuje kot prihodek, ampak kot obveznost do Ekološko razvojnega sklada.

Tudi prispevek za zagotavljanje podpor proizvodnji električne energije v soprodukciji z visokim izkoristkom in iz obnovljivih virov energije - za zemeljski plin znaša 0,00099 EUR/kWh in za daljinsko toploto 0,00099 EUR/kWh - se izkazuje kot obveznost do Ekološko razvojnega sklada.

#### STRUKTURA POSLOVNIH PRIHODKOV v letu 2018



## » Oskrba s toploto

Na področju daljinske oskrbe s toploto v Celju je družba ustvarila 3.427 tisoč EUR prihodka, kar je enako kot lansko leto in 6 % več od plana. Realizacija na področju daljinske oskrbe s toploto v Štorah je bila višja za 7 % glede na lansko leto in 4 % višja od planirane.

Vrednost storitev iz naslova upravljanja kotlovnice v Celju po pogodbi je bila, glede na predhodno leto in plan nižja, zaradi uskladitve vrednosti iz preteklih let. Storitve vzdrževanja so se izvajale glede na obseg zunanjih potreb, ki so bile v tem letu višje od lanskih in planiranih.

## » Oskrba z zemeljskim plinom

Prodaja zemeljskega plina za zunanje porabnike je bila realizirana v višini 2.992 tisoč EUR, kar je 2 % več kot v predhodnem letu in 15 % več, kot je bilo planirano. Ostalih storitev je bilo manj kot predhodno leto in po planu oz. skladno z opravljenimi novimi plinskimi priključki in s potrebnim vzdrževanjem na tem področju.

## » Termična obdelava odpadkov

Zunanja realizacija Toplarne Celje je znašala za leto 2018 v skupnem znesku 2.829 tisoč EUR pri čemer je bilo termične obdelave odpadkov za 2.463 tisoč EUR (planirano 2.509 tisoč EUR) in prodane električne energije za 354 tisoč EUR (planirano 221 tisoč EUR), storitev na trgu pa je bilo opravljenih za 12 tisoč EUR.

## 3.2.4. FINANČNI PRIHODKI, DRUGI POSLOVNI PRIHODKI in DRUGI PRIHODKI

Prihodki iz naslova obresti znašajo 29 tisoč EUR in predstavljajo 0,23 % v strukturi celotnih prihodkov. Drugi poslovni prihodki so bili doseženi v višini 276 tisoč EUR. Del teh prihodkov, v višini 235 tisoč EUR, se nanaša na plačan znesek popravka vrednosti terjatev iz preteklih let, to je odpravo oslabitev spornih in dvomljivih terjatev, ostali del teh prihodkov pa so plačila sodnih stroškov, po uspešno zaključenih izvršilnih postopkih.

## 3.2.5. POSLOVNI ODHODKI

Celotni odhodki so bili doseženi na ravni predhodnih ter planiranih in znašajo 12.051 tisoč EUR.

Stroški goriva so glede na plan višji za 18 %, glede na preteklo obdobje pa za 13 %.

Stroški vzdrževanja so od plana višji za 38 % in 16 % nižji kot v kot v predhodnem obdobju, povezani pa so z opravljenimi potrebnimi deli na vseh osnovnih dejavnostih in se nanašajo predvsem na redne mesečne servise ter sanacijo objektov in naprav. V tem letu se je intenzivno izvajala tudi vgradnja novih merilnih naprav za celovito postopno posodobitev daljinskega popisa, ki se bo zaključila v letu 2019.

Stroški drugih storitev so višji kot v predhodnem letu za 4 % in 7 % višji od planiranih, nanašajo pa se predvsem na programske storitve, storitve informacijskega sistema, revizije, komunalne storitve, izdelavo reklamnih in informacijskih gradiv, storitve GIZ DZP, zavarovalne storitve idr., najvišji pa so na področju toplarne (obdelava, uničenje in odlaganje odpadkov, ...).

Stroški finančnih in intelektualnih storitev so višji kot v predhodnem in planiranem obdobju, predvsem v povezavi z izterjavo in svetovanji. Stroški storitev pri izdelavi proizvodov se nanašajo na omrežnino OPS ZP, ki nam jo operater prenosnega omrežja zaračunava skladno z zakonskimi določili.

Popravek vrednosti terjatev je bil oblikovan na osnovi realne ocene spornih dolžnikov ter lastne evidence socialno ogroženih oseb in brezposelnih ter oseb, ki prejema minimalne denarne prejemke, skupaj v višini 1,4 % realizacije tega leta.

Najemnina za sredstva infrastrukture je bila na ravni preteklega leta in plana. Amortizacija sredstev v lasti javnega podjetja se je bila v tem letu 6 % nižja od plana, predvsem na osnovi nerealiziranih vseh planiranih nabav. Višina le-te je odvisna od časovne dinamike prenosa osnovnih sredstev v uporabo, njihove življenjske dobe in odpisov. Oblikovana je v višini zakonsko priznanih amortizacijskih stopenj, ki jih je tudi možno in dovoljeno vkalkulirati v cene naših storitev.

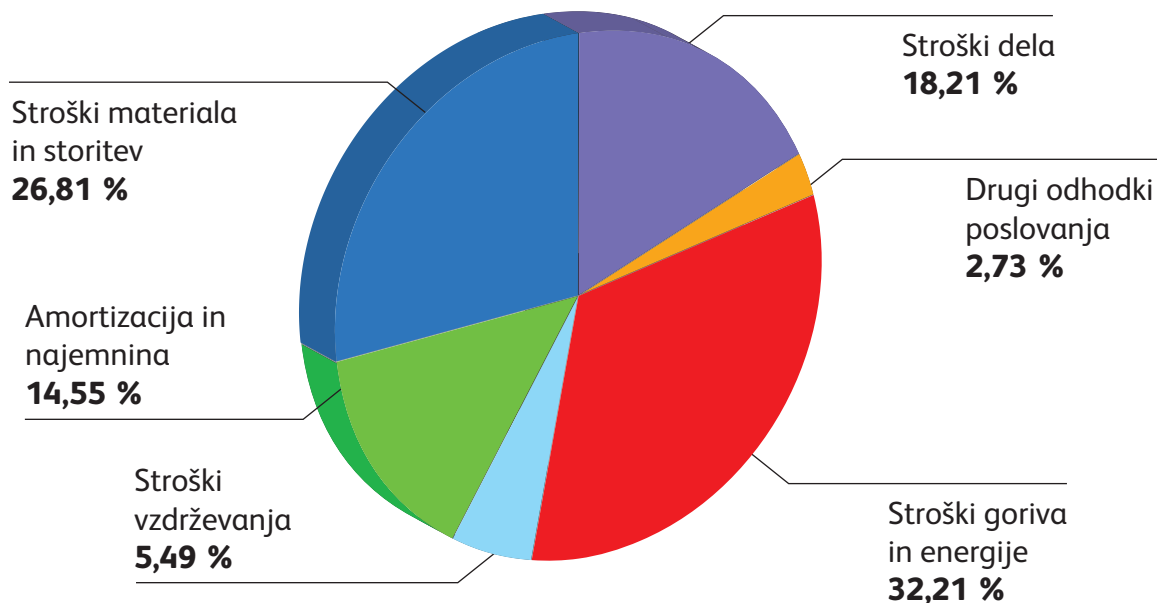
Osnovne plače zaposlenih so se poviševale skladno z republiško zakonodajo. Bruto plače so bile nižje kot predhodno leto in od plana.

Drugi stroški dela (prehrana, prevozi na delo, odpravnine, jubilejne nagrade, dodatno pokojninsko zavarovanje in regres) so bili izplačani skladno z zakonom in so bili tudi nižji od planiranih. Regres za letni dopust je bil izplačan v višini davčno priznanega stroška družbe. Dodatno pokojninsko zavarovanje je družba v tem letu plačevala mesečno vsem delavcem.

Drugi odhodki poslovanja se nanašajo pretežno na plačane okoljske dajatve, sodne stroške v izvršilnih postopkih in drugo.

Stroški goriva, vključno z električno energijo, so v strukturi celotnih stroškov udeleženi v višini 32,21 %, najemnina za sredstva infrastrukture 13,53 %, amortizacija 1,02 %, stroški vzdrževanja 5,49 %, stroški dela 18,21 %, vsi ostali stroški (osnovnega in drugega materiala, ostala in drugi odhodki poslovanja) pa 29,54 %.

### STRUKTURA POSLOVNIH ODHODKOV v letu 2018



## 3.3. IZVAJANJE GOSPODARSKIH JAVNIH SLUŽB

Družba Energetika Celje izvaja na področju MO Celje naslednje izbirne javne gospodarske službe: dejavnost systemskega operaterja distribucijskega omrežja zemeljskega plina, distribucijo toplote in termično obdelavo komunalnih odpadkov ter proizvodnjo toplote in dobavo zemeljskega plina, kot tržni dejavnosti.

Družba kot najemnik in upravljavec sistema za oskrbo z zemeljskim plinom, daljinskega ogrevanja in toplarne, kjer poteka termična obdelava odpadkov, zagotavlja varno in zanesljivo distribucijo zemeljskega plina, proizvodnjo in distribucijo toplote ter ekološko primeren sežig komunalnih odpadkov in blata iz čistilne naprave.

### » Oskrba s toploto

Oskrba s toploto je bila v lanskem letu preko sistema daljinskega ogrevanja nemotena. Za potrebe ogrevanja in pripravo sanitarne tople vode je bila osnovni vir energije toplota, ki je bila proizvedena v Toplarni Celje v procesu termične obdelave komunalnih odpadkov, del toplote pa je bil nabavljen iz parnega procesa v podjetju Furnirnica Merkscha, kjer kot gorivo uporabljajo biomaso in zemeljski plin v vršnih kotlovnica.

S tem je bila preko vročevodnega in toplovodnega omrežja dolžine **29,308 km** zagotovljena primerna oskrba s toploto za stanovanjski in poslovni konzum skupne toplotne moči za ogrevanje in pripravo sanitarne tople vode **67,50 MW**. To je za **7.007 uporabnikov**, katerim je bilo prodano **45.032 MWh** toplote za ogrevanje in za pripravo sanitarne tople vode. Za zagotavljanje te oskrbe je bilo vloženo v sistem 54.709 MWh energentov z naslednjo strukturo: 70 % toplota iz Toplarne, 18 % toplota iz Furnirnice Merkscha, 11 % zemeljski plin in 1 % lahko kurilno olje.

V preteklem letu so se nadaljevala vlaganja v sanacijo in rekonstrukcijo omrežja ter glavnih toplotnih postaj in nadzornega sistema.

Realizacija plana investicij v letu 2018:

- izvedba novega vročevodnega priključka za Osnovno šolo Hudinja
- izvedba toplotnih postaj za zunanji bazen na Ljubljanski cesti
- rekonstrukcija vročevoda na področju Libela Elsi
- sanacija dela vročevoda na sejmišču Golovec
- prenova toplovoda na Lavi
- sanacija toplovoda na Otoku
- manjša investicijska dela v kotlovnica
- izdelava projektne dokumentacije za prestavitev vročevoda preko reke Hudinje pri Toplarni.

## » Oskrba z zemeljskim plinom

Distribucijski sistem zemeljskega plina v MO Celje je povezan na prenosni sistem zemeljskega plina v Republiki Sloveniji, s katerim upravlja družba Plinovodi d.o.o. Ljubljana. Energetika Celje, ki je operater distribucijskega sistema zemeljskega plina v Celju prevzema v distribucijo plin na treh vstopnih točkah - GMRP : Bukovžlak, Ljubečna in Zagrad. Distribucijsko omrežje sestavljajo plinovodi z obratovalnim tlakom plina 3,0 bar, 1,0 bar in 100 mbar.

Distribucijsko omrežje je v Celju razvejano in s plinom oskrbuje praktično že vse poseljene predele mesta. Širitve omrežja so v zadnjem obdobju manjšega obsega in se prilagajajo predvsem novim naložbam mesta v javno komunalno infrastrukturo ter seveda razpoložljivim proračunskim sredstvom. Letni programi razširitvenih in obnovitvenih naložb v distribucijsko omrežje zemeljskega plina se usklajujejo na nivoju gospodarskih javnih služb v mestu in potrjujejo v sklopu občinskih proračunov na Mestnem svetu MO Celje. Triletni programi naložb v distribucijsko omrežje se posredujejo tudi na Agencijo za energijo RS.

Energetika Celje danes kot operater distribucijskega sistema na dan 31.12.2018 upravlja skupaj z **249,5 km** plinovodov distribucijskega sistema, od teh je **79,3 km** hišnih plinskih priključkov. Trenutno se iz sistema oskrbe z zemeljskim plinom oskrbuje **8.466** uporabnikov zemeljskega plina, ki so v letu 2018 porabili **242.131.101 kWh (ca. 22,693 mio Sm<sup>3</sup>)** plina. V Celju poleg Energetike Celje dobavlja zemeljski plin končnim uporabnikom še 13 drugih dobaviteljev plina.

V letu 2018 je bila uspešno zaključena gradnja prve **Polnilne postaje za stisnjen zemeljski plin** v Celju in uspešno opravljen tehnični pregled izvedenih del. Začetek uporabe objekta je načrtovan sočasno z uvedbo mestnega potniškega prometa v začetku leta 2019.

V letu 2018 so bili zgrajeni, obnovljeni in aktivirani naslednji plinovodni odseki in drugi objekti:

NAZIV NALOŽBE	VRSTA NALOŽBE	DOLŽINA GLAVNIH PLINOVODOV (m)	DOLŽINA PRIKLJUČKOV (m)
PLINOVOD BUKOVŽLAK	razširitvena	82,0	68,0
PLINOVOD LOPATA-PODVRTAVANJE AC	razširitvena	60,4	/
PLINOVOD LOPATA - JUG 1	razširitvena	174,0	16,0
NIZKOTLAČNI PLINOVOD LOKROVEC – V.	razširitvena	420,3	316,0
OBNOVA PLINOVODA V TRUBARJEVI - ZAHOD	obnovitvena	192,0	16,0
OPPN OZ-9 OSTROŽNO	razširitvena	128,6	41,0
PLINOVOD RESLJEVA	razširitvena	190,0	96,0
PRESTAVITEV PLINOVODA MUZEJSKI TRG	razširitvena	27,3	3,0
Izvajanje plinskih priključkov na obstoječem omrežju	razširitvena	/	1.266,0
POLNILNA POSTAJA ZA STISNEN ZEMELJSKI PLIN CELJE	sistem	/	/
<b>SKUPAJ - razširitvene</b>		<b>1.082,6</b>	<b>1.806,0</b>
<b>SKUPAJ - obnovitvene</b>		<b>192,0</b>	<b>16,0</b>

Skupaj je bilo v letu 2018 zgrajeno in obnovljeno **2.889 m** plinovodov (1.083 m) in plinskih priključkov (1.806 m). Skupaj je bilo izvedenih **57 novih priključitev** na distribucijsko plinovodno omrežje Celje.

V letu 2018 smo na celotnem distribucijskem omrežju zemeljskega plina zabeležili skupno 152 ur prekinitve dobave plina na različnih lokacijah. Najdaljša zabeležena prekinitve distribucije je znašala 8 ur. Največji delež pri prekinitvah oskrbe predstavljajo nenačrtovane prekinitve (skupaj 138 ur), do katerih je prišlo zaradi višje sile (48 ur) in zaradi delovanja tretjih oseb (90 ur).

## » Termična obdelava odpadkov

Toplarna Celje kot sestavni del projekta obdelave komunalnih odpadkov RCERO II redno obratuje v okviru Energetike Celje od 1. septembra 2010. V procesu termične obdelave odpadkov pridobljena toplota se koristno uporabi za proizvodnjo toplotne in električne energije. S proizvedeno električno energijo se pokriva lastna raba toplarne, preostali del pa se oddaja v javno elektroenergetsko omrežje. Proizvedena toplota se dobavlja v sistem daljinskega ogrevanja.

Naprava za termično obdelavo odpadkov je tehnološko in okoljsko zahteven objekt. Za zagotavljanje zanesljivega obratovanja so vzpostavljena redna vzdrževalna dela in servisni pregledi, enkrat letno tudi redni letni remont. Spremljajo in optimirajo se parametri obratovanja. Z okoljskega vidika se izvajajo predpisani monitoringi v skladu z okoljevarstvenim dovoljenjem, kot IED zavezancem. Redno potekajo strokovna usposabljanja in interna izobraževanja. Ena od pomembnih aktivnosti so tudi stiki z javnostjo. Organizirani so vodeni ogledi po predhodni najavi. Vsako leto je organiziran tudi **Dan odprtih vrat Toplarne Celje**, ki je bil v letu 2018 organiziran v času Mednarodnega sejma obrti in podjetništva v Celju.

V letu 2018 so bili doseženi naslednji obratovalni parametri:

- dobavljena lahka frakcija komunalnih odpadkov 26.981 ton, termično obdelano 27.824 ton,
- dobavljeno blato iz čistilne naprave 2.075 ton,
- poraba zemeljskega plina kot podpornega goriva 408.334 kWh,
- proizvedena električna energija 10.454 MWh, oddane 7.982 MWh,
- oddana toplotna energija 37.507 MWh,
- proces termične obdelave odpadkov je potekal 7.422,5 ur.

V okviru investicijskih del so bila izvedena naslednja dela:

- predelava dimnega ventilatorja,
- menjava merilne proge za emisije snovi v zrak,
- investicijsko vzdrževanje tehnoloških sklopov (mostno dvigalo, dozirni sistemi, kurišče),
- nadgradnja CNS.

V septembru 2018 je bil opravljen izreden poostren inšpekcijski nadzor pri imetnikih okoljevarstvenih dovoljenj (OVD) naprave ali obrata. Ob tem pri pregledu obrata Toplarne Celje niso ugotovili nepravilnosti s področij, ki so bila predmet nadzora.

## 3.4. ZAPOSLENI

Že drugo leto zapored, na dan 31.12., ohranjamo število 68 zaposlenih. Med letom smo sklenili štiri pogodbe o zaposlitvi za določen čas, zaradi nadomestitve ob upokojitvi, nadomeščanja daljše bolniške in zaradi odpovedi pogodbe zaposlene. V kolektivu je tako 50 moških in 18 žensk.

### » Struktura zaposlenih

Povprečna starost v družbi 48,25 let, kar kaže na prvi trend pomlajevanja kolektiva (lani še 48,5 leta). Je pa v skupini nad 50 let še vedno največ zaposlenih: 12 zaposlenih je starih od 50 do 54 let, 20 zaposlenih pa je starejših od 55 let.

### » Invalidi

Na področju invalidov nimamo sprememb, konec leta 2018 je bil v družbi zaposlen 1 invalid, II. kategorije.

### » Varnost in zdravje zaposlenih

Glede na zavedanje pomena zdravja ter dobrega počutja na delovnem mestu, v okviru programa promocije zdravja namenjamo največ pozornosti ukrepom, ki pripomorejo k izboljšanju medsebojnih odnosov in zdravja oziroma izboljšanju počutja in psihofizične kondicije vseh zaposlenih.

Obdobni zdravstveni pregledi so potekali po predvidenem terminskem planu glede na predvideno periodiko iz izjave z oceno tveganja. V letu 2018 nismo evidentirali nobene nezgode pri delu.

### » Izobraževanje in usposabljanje zaposlenih

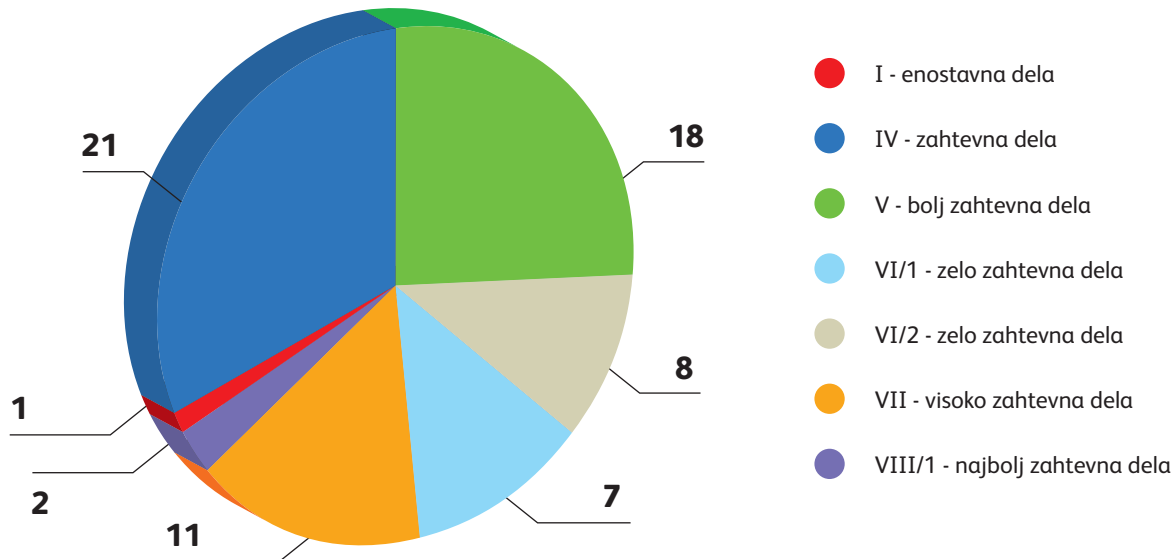
V letu 2018 so zaposleni poleg strokovnih preizkusov znanja pod okriljem Zveze društev energetikov Slovenije, ki se periodično obnavljajo na 5 let, obnavljali tudi teoretično in praktično znanje s področja varjenja (baker, jeklo, polietilen), ki se obnavlja vsaki 2 leti.

Z dvema zaposlenima imamo sklenjeni pogodbi o izobraževanju ob delu.

V družbi zaposlenim zagotavljamo udeležbo na usposabljanjih in izobraževanjih in jim na ta način omogočamo pridobivanje aktualnih znanj, spremljanje trendov v stroki in opravljanje vseh potrebnih strokovnih izpitov ter periodičnih usposabljanj.

V okviru izvajanja aktivnosti družbene odgovornosti zagotavljamo prenos znanja dijakom in študentom za opravljanje obvezne šolske prakse v naši družbi.

### KVALIFIKACIJSKA STRUKTURA na dan 31.12.2018



## 3.5. DEJAVNOST DRUŽBE NA PODROČJU TEHNOLOŠKEGA RAZVOJA

Energetika Celje izvaja v MO Celje naslednje osnovne dejavnosti: oskrbo s plinom, daljinsko ogrevanje in termično obdelavo komunalnih odpadkov. Dejavnosti oskrba s plinom in daljinsko ogrevanje sta specifični, lokalno omejeni in kot taki orientirani na zadovoljivo ter varno oskrbo uporabnikov na področju občine.

Razvoj teh javnih služb obsega predvsem načrtovanje nadaljnje izgradnje, to je širitve plinovodnega ali vročevodnega omrežja in optimiranje obratovanja sistemov.

Pri daljinskem ogrevanju smo izvedli nov vročevodni priključni cevovoda za Osnovno šolo Hudinja in toplotne postaje za zunanji bazen na Ljubljanski cesti ter izvedli priključek II. OŠ na vročevodno omrežje tako, da se objekti lahko ogrevajo iz vročevodnega omrežja. S tem smo tako tudi povečali izkoristek v letnem obratovanju (bazen), ko je na razpolago več toplote iz toplarne. Načrtujemo tudi izgradnjo vročevoda za komunalno ureditev področja DN 10 v Novi vasi, priključitev OŠ Hudinja in poslovno stanovanjskega objekta na Hudinji.

Izvajala se je sanacija omrežja z zamenjavo toplotne izolacije in kritičnih delov cevovodov. Po izgradnji povezovalnega vročevoda med vzhodnim in vročevodnim omrežjem ter povezanostjo vsega območja daljinskega ogrevanja, je postal imperativ maksimalno vključevanje cenovno ugodnejših virov toplote v sistem daljinskega ogrevanja, kot sta Toplarna Celje in Furnirnica Merkscha. Spremljajo in analizirajo se različne kombinacije obratovanja. Imperativ pa ostaja tudi vključitev manjših kotlovnice in drugih novih odjemalcev v bližini daljinskega ogrevanja v ta sistem.

Na področju oskrbe z zemeljskim plinom je bilo zgrajenih nekaj manjših plinovodov, od katerih je najdaljši v naselju Lokrovec.

Pri popisih odjemnih mest se je nadaljevala uvedba daljinskega prenosa podatkov iz plinomerov za manjše odjemalce, gospodinjstva. Za nadzor nad delovanjem plinskega sistema se vzpostavlja nadzorni sistem, v katerem bodo zajete merilno regulacijske postaje in posamezne točke omrežja.

Služba vzdrževanja zemeljskega plina je v letu 2018 pospešeno izvajala sistemsko kontrolo distribucijskega omrežja in odpravljalila ugotovljene napake na omrežju. Pri sistemski kontroli se je v letu 2018 uporabljalo tudi lastno specializirano vozilo za

t. i. mobilno detekcijo.

V letu 2018 so se v Toplarni Celje izvedle tehnološke nadgradnje opreme in nadzornega sistema za optimiranje delovanja sistema ter stabilnejše in varnejše delovanje toplarne. Vseskozi se sistem nadgrajuje z namenom zmanjšanja negativnih vplivov na okolje in energetske optimizacije delovanja.

Za investicije so bili pripravljani letni programi v okviru proračuna MO Celje za leto 2018. Za ta namen se je pripravljala projektna in upravna dokumentacija, in sicer za izgradnjo plinovodov v prihodnjih letih, za obnovo naprav na daljinskem ogrevanju ter za tehnološke dopolnitve in optimizacijo delovanja na toplarni.

V družbi spremljamo razvoj v posameznih tehnoloških segmentih oskrbe z energijo, tako v proizvodnji, distribuciji, prodaji energije (meritve, regulacije, nadzor in upravljanje sistemov ter komunikacije in prenos podatkov), novosti pa v okviru možnosti uvajamo tudi v sisteme oskrbe z energijo. Pri termični obdelavi odpadkov so potekale aktivnosti na izboljšavi tehnoloških postopkov in kontroli emisij.

## 3.6. PROCES NABAVE IN JAVNO NAROČANJE

V družbi Energetika Celje, javno podjetje, d.o.o., se je v letu 2018 nabava blaga, naročanje storitev in izvedba gradenj izvajala na osnovi določb iz zakonodaje, ki opredeljuje postopke izvajanja oddaje javnih naročil oziroma področje javnega naročanja in sicer na podlagi Zakona o javnem naročanju (Uradni list RS, št. 91/15 in 14/18; ZJN-3).

Izvajali smo naročila v imenu in za račun Energetike Celje ter v imenu in za račun MO Celje.

Izvedba zahtevkov oddaje naročil je potekala z uporabo informacijskega sistema Navision, ki omogoča vodenje evidence vseh naročil in je hkrati podlaga za pripravo statističnih podatkov, ki jih je potrebno vsako letno objaviti do konca meseca februarja tekočega leta za preteklo leto, na portalu javnih naročil. V skladu z drugim odstavkom 21. člena ZJN-3 je naročnik prav tako dolžan objaviti seznam javnih naročil, ki so bila oddana preteklo leto in katerih ocenjena vrednost je nižja od mejnih vrednosti ter enaka ali višja od 10.000 EUR. Zakon naročniku dovoljuje oz. dopušča seznam evidenčnih naročil objaviti na svoji spletni strani. Podatki, ki jih je potrebno objaviti so predpisani (področje javnega naročanja, vrsta predmeta, naziv predmeta, vrednost brez DDV, izbrani ponudnik). V skladu z zgoraj navedenim smo kot naročnik seznam javnih naročil v tej kategoriji objavili na spletnih straneh družbe.

Postopki za oddajo posameznega javnega naročila so bili opredeljeni glede na ocenjene vrednosti, ki jih opredeljuje za posamezne postopke že prej omenjeni zakon ter posledično interno navodilo št. 033. Izvedba javnih naročil je bila zagotovljena s tekočimi sredstvi iz poslovanja podjetja ali s sredstvi iz poslovnega najema dolgoročnih poslovnih sredstev – s povračilom vloženih sredstev za investicije in investicijsko vzdrževanje javne infrastrukture (dolgoročnih poslovnih sredstev), ki so v lasti MO Celje, na osnovi posredovanega zahtevka.

Za sestavo Letnega poročila o izvršenih javnih naročilih v Republiki Sloveniji v letu 2018 (v nadaljevanju: Poročilo), za ministrstvo pristojno za javna naročila, je Energetika Celje, glede na določbe o posredovanju podatkov o izvršenih javnih naročilih v preteklem letu, dolžna posredovati podatke o izvedenih javnih naročilih v letu 2018. Tako je poročala posebej o evidenčnih javnih naročilih, na način kot je opisano zgoraj, o naročilih nad vrednostjo iz 21. člena ZJN-3 pa je poročala na način neposrednega zajemanja podatkov v letno poročilo na podlagi objavljenih obvestil o posameznem javnem naročilu na Portal.

Glede na vrste postopkov, upošteva vrednosti javnega naročila, smo izvedli oddajo javnih naročil po naslednjih segmentih:

### 1. Javna naročila, objavljena na Portalu javnih naročil oziroma na Portalu Evropske unije:

- » z vrednostjo 50.000,00 EUR in več (blago, storitve);
- » z vrednostjo 100.000,00 EUR in več (gradnje).

V letu 2018 so bila na Portalu javnih naročil oziroma na Portalu Evropske unije objavljena »Obvestila o javnih naročilih«:

#### » na področju storitev in blaga:

- JN006192/2018-L01, »Dobava pregrevalnika parnega kotla«, naročilo bilo oddano. Pogodbena vrednost naročila po postopku s pogajanjem brez predhodne objave je 153.240,00 EUR brez DDV.
- JN007245/2018-E01, 2018/S 201-457619 »Storitve zavarovanja oseb, premoženja in premoženjskih interesov 2019-2022«, naročilo je bilo oddano po sklopih. Pogodbena vrednost naročila po odprtem postopku za vse tri sklope je 584.439,34 EUR brez DDV.
- JN008102/2018-W01 »Dobava kemikalij 2019-2020«, naročilo je oddano po sklopih. Pogodbena vrednost naročila male vrednosti za vse tri sklope je 405.208,00 EUR brez DDV.

## » na področju gradenj:

- JN003694/2018-W01, »Izgradnja polnilnice na stisnjen zemeljski plin v Celju«, naročilo je bilo oddano. Pogodbena vrednost naročila male vrednosti je 795.093,13 EUR brez DDV.

## 2. Evidenčna naročila:

a) naročila, oddana z izdajo naročilnice

» do vrednosti 49.999,99 EUR (blago, storitve);

» do vrednosti 99.999,99 EUR (gradnje):

V imenu in za račun Energetike Celje je bilo za blago, storitve in gradnje izdanih skupno 813 evidenčnih naročil v skupni vrednosti 1.427.075,02 EUR (brez DDV). Od tega je bilo za nabavo blaga izdanih 377 naročil, v vrednosti 457.061,07 EUR, za nabavo storitev 431 naročil, v vrednosti 901.936,14 EUR ter za gradnje 5 naročil v vrednosti 68.077,81 EUR.

V imenu in za račun MO Celje je bilo za blago, storitve in gradnje izdanih skupno 147 evidenčnih naročil v skupni vrednosti 1.224.544,09 EUR (brez DDV). Od tega je bilo za nabavo blaga izdanih 5 naročili, v vrednosti 3.673,41 EUR, za nabavo storitev 99 naročil, v vrednosti 744.774,53 EUR ter za gradnje 43 naročil v vrednosti 476.096,15 EUR.

## 3.7. DEJAVNOSTI DRUŽBE NA PODROČJU TRŽENJA

Leto 2018 je zaznamovala močna rast porabe energije na svetovni ravni, kar je skupaj z ugodnimi gospodarskimi razmerami ustvarilo močan pritisk na rast cen. Zemeljski plin je pri tem vodilni energent, saj se je njegova poraba na svetovni ravni povečala za 4,6 %. Cene zemeljskega plina so posledično precej narasle. Na avstrijski borzi CEGH je cena zemeljskega plina, po začetnih nižjih nivojih v prvem četrtletju, v drugi polovici leta močno narasla in dosegla najvišje nivoje v zadnjih 5 letih. Nabavni pogoji so tako zelo zaznamovali tržne aktivnosti na celotnem slovenskem trgu zemeljskega plina. Kljub korekcijam cen navzgor, smo na trgu uspeli zadržati pozicijo cenovno ugodnega, zanesljivega in zaupanja vrednega ponudnika. Cenik zemeljskega plina je v prvih 9 mesecih leta 2018 za gospodinjske in male poslovne uporabnike ostal nespremenjen. V zadnjem četrtletju pa smo cenik prilagodili razmeram na nabavnem trgu in ceno zemeljskega plina povečali za 8,2 %. Ker so cene povišali tudi konkurenti, to ni spremenilo naše pozicije na trgu in smo ostali med cenejšimi dobavitelji.

S tržnimi akcijami Ogrevaj ceneje, ki so na trgu že uveljavljena in s katerimi nagovarjamo cenovno občutljivejše uporabnike, smo nadaljevali tudi v letu 2018. V prvih treh četrtletjih je bila aktivna še akcija iz leta 2017, ki je kupcem zagotavljala navzgor zamejeno ceno do 30. 9. 2018. Zaradi volatilitosti nabavnega trga, smo se odločili, da v nadaljevanju akcijsko ceno vežemo na krajše obdobje in s tem zmanjšamo tveganje povezano z višanjem nabavne cene. Tako smo akciji **Ogrevaj ceneje jesen 2018** rok veljavnosti skrajšali do 15. 1. 2019. Poleg akcij Ogrevaj ceneje, smo v začetku leta 2018 izvedli akcijo **Plačuj EKO**, ki je v preteklosti že bila izvedena, vendar smo ji znatno spremenili vsebino. Še vedno je bil cilj čim več odjemalcev privabiti k uporabi elektronskih načinov dostave in plačevanja mesečnih računov. Akcija je poleg odjemalcev zemeljskega plina, vključevala tudi odjemalce na daljinskem ogrevanju in sanitarni topli vodi. Akcijo lahko ocenimo kot zelo uspešno, saj je k elektronski obliki računa pristopilo več kot 1200 uporabnikov.

Na tržne aktivnosti v drugi polovici leta je pomembno vplivala uveljavitev Splošne uredbe o varovanju osebnih podatkov (GDPR), ki je močno omejila možnosti direktnega trženja. Posledično je bil odziv s strani uporabnikov na akcijske cene precej manjši. Kljub manjšemu odzivu na akcijske cene in višanju prodajnih cen pa ne zaznavamo povečane aktivnosti menjav dobavitelja, prav nasprotno so se menjave dobavitelja zmanjšale.

Tradicionalno smo tudi v letu 2018 nadaljevali s sejemskimi aktivnostmi, kot v preteklih letih. V aprilu smo bili prisotni na sejmu **Tech expo**, ki je zajemal tudi področje energetike. V mesecu septembru pa smo bili ponovno prisotni na **Mednarodnem obrtnem sejmu**, s katerim krepimo tržno pozicijo med poslovnimi odjemalci in je že tradicionalno uvod v jesenske mesece, ki so zaradi pričetka ogrevalne sezone in pričetka prodaje poslovnim odjemalcev za prihodnje leto, tržno najbolj aktivni.

Skozi celotno leto smo svoj vodilni položaj na lokalnem trgu MO Celje krepili z **oglaševanjem v lokalnih medijih**. Oglaševanje je bilo v zimskih in jesenskih mesecih produktno naravnano, v poletnih mesecih, ko so odjemalci manj nagnjeni k menjavam dobavitelja pa so bile oglaševalske akcije korporativne narave.

V preteklih letih sami nismo izvajali aktivnosti povezanih s **promocijo uporabe zemeljskega plina in povečanjem števila priklopov na zemeljski plin**, saj akcijo izvajamo skupaj z ostalimi operaterji distribucijskih sistemov zemeljskega plina preko Gospodarsko interesnega združenja distributerjev zemeljskega plina. Tudi v letu 2018 smo bili del teh aktivnosti, ki so potekale na področju celotne Slovenije.

Na podlagi zelo dobrega odziva v preteklosti, smo v letu 2018 prav tako izvedli akcijo **obdarovanja odjemalcev, ki naše storitve plačujejo na mestni blagajni**. Cilj akcije je bil povečati zadovoljstvo in zvestobo naših kupce in glede na odzive lahko akcijo ocenimo kot zelo uspešno.



Vse planirane tržne aktivnosti smo v letu 2018 izpeljali in kljub neugodnim tržnim razmeram (višanje nabavnih cen, GDPR), dosegli zastavljene cilje. Utrdili smo pozicijo zanesljivega, zaupanja vrednega in cenovno ugodnega dobavitelja zemeljskega plina. Močno smo zmanjšali negativni trend upadanja števila gospodinjstev odjemalcev, ki je prisoten zaradi dolgoročno nevdržnega zelo visokega tržnega deleža na območju MO Celje. Trend upadanja števila odjemalcev je bil v letu 2018 tako najnižji od odpiranja trga z zemeljskim plinom.

## 3.8. POSLOVNA IN FINANČNA TVEGANJA

### » Poslovna tveganja

#### 1. Regulatorna tveganja

Med pomembnejša tveganja sodijo tudi regulatorna tveganja, ki izhajajo iz zakonodajnih sprememb in drugih pravil, ki vplivajo na delovanje ter poslovni izid družbe. Tovrstna tveganja so težko obvladljiva in je zato težko omejevati tudi njihove učinke, saj se zakonodaja na energetske področju nenehno spreminja in dopolnjuje. Bistven je nov Energetski zakon (Uradni list RS, št. 17/2014, št. 81/15), ki je začel veljati 22. marca 2014 in je v slovensko zakonodajo prinesel precej novosti. Implementira namreč več direktiv s področja trgov električne energije in zemeljskega plina ter energetske učinkovitosti in obnovljivih virov energije. Zaradi tega so bili oz. še bodo spremenjeni tudi vsi podzakonski akti.

Pri regulatornem tveganju je treba izpostaviti tudi oblikovanje cene za uporabo omrežij zemeljskega plina po metodi za mejene cene, ki za monopolne dejavnosti nadomešča trg in so v pristojnosti Agencije za energijo. V pristojnosti Agencije za energijo je tudi Akt o metodologiji za oblikovanje cene toplote za daljinsko ogrevanje. Večja tveganja se v družbi pojavljajo v povezavi z odprtim trgom z zemeljskim plinom in ukrepi deregulacije zemeljskega plina kot blaga. Na tem področju bo družba morala v prihodnjih letih poiskati dodatne vzvode za njihovo obvladovanje. Tveganje predstavlja tudi predvidena sprememba pravnega okvira na področju termične obdelave odpadkov, predvsem predvidena sprememba ZVO in Uredbe o sežigu, kar pa v letu 2018 ni bilo realizirano.

#### 2. Obratovalna tveganja

Energetika Celje obratuje z dvema sistemoma oskrbe z energijo. Oskrba s toploto ima lokalni značaj, kar pomeni lokalno produkcijo toplote in njeno distribucijo v zaprtem sistemu, pri oskrbi z zemeljskim plinom pa je distribucijski sistem povezan s prenosnim omrežjem, ki zagotavlja dobavo plina iz tujine. Tako se pri oskrbi s toploto in plinom pojavljajo tveganja pri varnosti in zanesljivosti dobav energentov in toplote. To so predvsem tveganja izpada proizvodnje toplote, nedobave toplote ali plina, naključnih izpadov cevodovodov in druge opreme (kotlarn ali glavnih toplotnih postaj, merilno-regulacijskih postaj) kot posledice poškodb in dotrajanosti. Omejeni so tudi proizvodni viri na področju toplote in dobavni viri na področju plina.

Za zagotavljanje zanesljive oskrbe Energetika Celje načrtuje proizvodnjo in nakup energije ter pri tem upošteva tehnične in ekonomske kriterije. Ti obsegajo predvsem zanesljivost obratovanja posameznih proizvodnih postrojev in distribucijskih sistemov, ki morajo v vsakem trenutku zadoščati potrebam konzuma.

V Energetiki Celje se z redno periodično kontrolo opreme in omrežij ter rednim vzdrževanjem infrastrukturnih objektov in naprav zmanjšuje tveganje izpadov lastnih proizvodnih virov in distribucijskih zmogljivosti. Vzpostavljena je 24-urna dežurna služba in zaposlenih je zadostno število strokovno usposobljenih delavcev. Izpad tujih proizvodnih virov toplote se nadomešča z zagotavljanjem zadostnih kapacitet lastnih osnovnih in vršnih proizvodnih virov. Z izvajanjem pravočasnih zamenjav virov ter obnov omrežja se zagotavlja nemoteno proizvodnjo in distribucijo. Tveganje nedobave zemeljskega plina kot energenta v proizvodnji obvladujemo z možnostjo uporabe ekstra lahkega kurilnega olja, sicer pa je primarni vir toplote sežigalnica komunalnih odpadkov in toplota iz biomase v Furnirnici Merkscha. Za primer zmanjšanja ali prekinitve dobave zemeljskega plina za distribucijo pa so predvideni ukrepi omejevanja porabe, v skladu z Uredbo o zagotavljanju zanesljivosti oskrbe z zemeljskim plinom.

Novost je upravljanje polnilnice na stisnjen zemeljski plin, ki prav tako vsebuje določena obratovalna tveganja. Za nemoteno obratovanje polnilnice na stisnjen zemeljski plin imamo sklenjeno vzdrževalno pogodbo z minimalnimi odzivnimi časi z zunanjim izvajalcem in vzpostavljen nadzor nad obratovanjem.

Strojelom in škodo zaradi izpada dobave energije ali odgovornosti podjetja ima Energetika Celje zavarovano pri zavarovalnici.

### 3. Investicijska in razvojna tveganja

To so tveganja, povezana z doseganjem načrtovane ekonomike naložb, z izvajanjem načrtovanih obnov, uvajanjem nove tehnologije ter širitvijo vročevodnega in plinovodnega omrežja. Energetika Celje se pri izvajanju investicij na omrežju vključuje v sočasne gradnje z drugimi investitorji cestne in komunalne infrastrukture, kar zahteva večstopenjsko usklajevanje z ostalimi deležniki. Tako lahko pride tudi do časovnega zamika pri realizaciji investicij. Družba tveganja nadzoruje z natančno pripravo načrtov in letnega programa investicij. Ostaja pa tveganje pri pridobivanju dolgoročnih virov, ki je podvrženo gospodarsko finančnim dogajanjem v lokalni skupnosti oz. v državi.

Določena investicijska tveganja so povezana tudi z uspešnim zaključkom največjega projekta energetskega pogodbenišтва, kjer obstaja določena nevarnost prekoračitve skupne višine investicije nad ponudbeno vrednostjo zapisano v koncesijski pogodbi in nevarnost dejanskega doseganja izračunanih prihrankov.

### 4. Tržna in prodajna tveganja

Ta tveganja se nanašajo predvsem na:

- nedoseganje predvidenih prodajnih količin stisnjene zemeljskega plina na polnilnici,
- odpoved pogodb o dobavi s strani kupcev,
- zakup prevelikih količin in kapacitet zemeljskega plina, za katere je lahko vzrok prejšnja alineja, temperaturni koeficient, racionalna raba energije, vgradnja delilnikov na področju daljinskega ogrevanja, zmanjševanje priključnih moči objektov zaradi izvedb toplotne zaščite na objektih in varčevanja z energijo, zmanjšanje zaradi gospodarskih razmer idr.

Obvladovanje tveganj poteka v smislu iskanja novih tržnih priložnosti, priključitve novih odjemalcev, ponudbe dodatnih in novih storitev, v smislu celovitega energetskega inženiringa.

### 5. Cenovna in nabavna tveganja

Na področju zemeljskega plina je bila na nabavni strani sklenjena letna pogodba za dobavo zemeljskega plina z možnostjo terminskega nakupa določenih količin po borzni ceni. V zadnjem letu se je tudi na trgu z zemeljskim plinom pojavila velika stopnja volatilitnosti in velikih nihanj borzne cene plina, s tem pa je tudi prodajno tveganje večje.

Obvladovanje tveganj temelji na nenehnih stikih s kupci in vezavi prodajnih cen na terminske nakupe po vnaprej določeni ceni. Na področju oskrbe s toploto prilagajanje cen od 1. 1. 2016 že poteka na osnovi Akta o oblikovanju cen Agencije za energijo. Gibanje prodajnih sledi gibanju nabavnih cen.

Tveganja, povezana z izbiro dobaviteljev za dobavo blaga, storitev in gradenj za zagotavljanje dejavnosti izgradnje in distribucije ter vzdrževanja vročevoda in plinovoda ter dejavnosti termične obdelave odpadkov, zajemajo:

- morebitne težave v postopkih javnih naročil in spremembe tovrstne zakonodaje,
- nezmožnost dobave (zaradi težav insolventnosti dobaviteljev) in
- nekonkurenčne cene.

Z namenom zagotavljanja pravočasne izvedbe postopkov javnih naročil in optimalnega izbora dobavitelja tako družba sistematično izvaja postopke javnih naročil in notranji nadzor zmožnosti dobav s ključnimi dobavitelji, preverja višine izvedenih dobav v okviru sklenjenih kratkoročnih pogodb ter ugotavlja sposobnosti in konkurenčnost ponudnikov.

### 6. Okoljska tveganja

Dejavnosti Energetike Celje potekajo na okoljsko občutljivem urbanem okolju, zato je ekološka varnost izrednega pomena. Še zlasti to velja za proces termične obdelave preostanka komunalnih odpadkov, ker je objekt Toplarne Celje IPPC-zavezanec. Prepoznane okoljske vidike spremljamo, analiziramo ter primerjamo z najboljšimi praksami in najboljšo razpoložljivo tehniko. Na ta način iščemo tudi nove možnosti za preprečevanje onesnaževanja okolja in jih aktivno vključujemo v vse faze razvojnih ter investicijskih projektov z namenom, da se zmanjšajo možnosti onesnaževanja okolja. Izvaja se stalni emisijski monitoring in meritve emisij dimnih plinov. Preventivno se izvaja vse potrebne ukrepe pri izvajanju procesov proizvodnje toplotne in električne energije, pri distribuciji plina in toplote do uporabnikov, pri skladiščenju nevarnih snovi ter ukrepe za preprečitev onesnaženja v primeru morebitnih nepredvidenih dogodkov. Okoljske vidike družba spremlja, analizira ter primerja z najboljšimi praksami.

Letno pripravljamo in vzdržujemo sezname potencialnih okoljskih nevarnosti in nevarnosti za zaposlene ter ocenjujemo stopnje ogroženosti zaradi možnosti nastanka večjih nesreč. Hkrati izvajamo preventivne ukrepe za zmanjšanje verjetnosti nastanka izrednih dogodkov. Aktivno sodelujemo z izobraževalnimi institucijami, šolami in fakultetami ter tako skrbimo za dvig znanja, ozaveščenosti in okoljske kulture.

Okoljska tveganja so ob sprejetih preventivnih ukrepih zmerna, nezaželeni vplivi na okolje so pod zakonsko določenimi mejami. Pri obratovanju naprave v letu 2018 ni prišlo do nobenega izrednega dogodka, ki bi kakorkoli škodljivo vplival na okolje.

## 7. Kadrovska tveganja

V storitveni dejavnosti je tveganje iz naslova obvladovanja kadrov stalno prisotno.

Kadrovska tveganja zajemajo:

- daljši bolniški staleži,
- zmanjšanje delovne zmožnosti oz. omejitve pri delu,
- pomanjkanje strokovnega znanja in
- pomanjkanje motiviranosti zaposlenih.

Morebitne nastale situacije družba sprotno rešuje ter se odloča o nadomeščanjih ali možnostih razporeditve dela na druge sodelavce. Za ključne kadre je sklenjeno tudi nezgodno zavarovanje. Kadrovska tveganja zmanjšujemo tudi tako, da vzdržujemo z zaposlenimi dobro komunikacijo in posledično informiranost ter ustrezno organiziramo delo. V skrbi za zagotavljanje ustrezne strokovnosti kadrov družba nadaljuje s politiko spodbujanja funkcionalnega usposabljanja in izobraževanja ob delu. V izogib kadrovskim tveganjem, kot je povečanje bolniške odsotnosti z dela, nadaljuje družba tudi z ozaveščanjem zaposlenih o zdravem načinu življenja in dosledno uporabo osebne varovalne opreme na izpostavljenih delih. Tveganja zmanjšujemo s skrbjo za zdravo delovno okolje, z zagotavljanjem socialne varnosti in trajnosti zaposlitve ter spodbujamo pripadnost družbi. Zaradi vseh navedenih ukrepov družba ocenjuje, da je izpostavljenost kadrovskim tveganjem majhna.

## 8. Informacijska tveganja

Med informacijska tveganja družba uvršča tveganja nedelovanja centralnih informacijskih sistemov oziroma njihovih izpadov delovanja ter posledično možne izgube podatkov, odpoved posameznih komponent, prekinitve povezav in drugo. Nepravilno delovanje sistemske ali programske opreme se obvladuje z vzpostavljenim mehanizmom varovanja informacijskih virov (na fizičnem in aplikacijskem nivoju).

Naš sistem na lokaciji Energetike Celje v Novi vasi štiti pred zunanjimi vdori elektronska protipožarna pregrada na strežniku Linux Debian, ki je hkrati tudi prehod in proxy strežnik.

Pred virusi sistem varuje tudi antivirusni program, ki se dnevno posodablja. Za varovanje elektronske pošte skrbi strežnik MS Exchange 2013, ki izloča sumljivo in nedovoljeno pošto na osnovi velikosti in vrste pripone, črne liste in SPAM vsebine. Podatki so varovani pred izgubo z diskovnim sistemom mirror, ki delovanje okvarjenega diska brez prekinitve nadomesti z drugim, zrcalnim diskom. Vsakodnevno se izvede arhiviranje programskega paketa in podatkov na dislociran strežnik, kjer se zagotavlja dnevna, tedenska, mesečna in letna različica arhiviranih podatkov. Arhiviranje informacijskega sistema MS NAV, MS Exchange, WEB, SQL, AD in SP se izvaja vsako uro na sistem za arhiviranje NAS.

Strežniki so priklopljeni na brezprekinitvene napajalnike, ki preprečujejo poškodbe zaradi prevelike napetosti ali izpada električne energije. Nameščeni so v fizično varovanem in klimatiziranem prostoru.

Že od začetka 2015 delujemo na novem poslovnem informacijskem sistemu, katerega delovanje prav tako vsebuje določena tveganja, vezana na zagotavljanje operativne podpore procesov, zanesljivosti operativnih podatkov in usposobljenosti zaposlenih za nov informacijski sistem.

## » Financa tveganja

### 1. Likvidnostna tveganja

Ta tveganja predstavljajo možnost pomanjkanja denarnih sredstev za poplačilo zapadlih obveznosti. Energetika Celje je tudi v letu 2018 uspešno obvladovala ta tveganja z optimalno poslovno politiko, pozitivnim poslovanjem, ustrezno kapitalno strukturo in s skrbnim nadzorom denarnih tokov, tako da so bila ta tveganja zmerna. V letu 2018 je bilo poslovanje družbe financirano izključno z lastnimi finančnimi sredstvi.

### 2. Kreditna tveganja (neizpolnitev tretjih strank)

Ta tveganja predstavljajo v poslovnem okolju verjetnost nastanka izgube zaradi neizpolnitve pogodbenih obveznosti dolžnika do upnika. Energetika Celje je tudi izpostavljena tveganjem v zvezi z neizterljivostjo terjatev do kupcev. Ta tveganja obvladuje s preverjanjem bonitete poslovnih partnerjev, s sklepanjem dogovorov z dolžniki o obročnem plačevanju njihovega dolga, z opominjanjem, s sodno in izvensodno izterjavo, z ustavitvami distribucije energentov, z zavarovanji svojih terjatev ter z oblikovanjem popravkov vrednosti terjatev.

## 3.9. NAČRTI ZA PRIHODNOST

Načrti za prihodnost ostajajo pretežno nespremenjeni, in sicer so usmerjeni v nadaljnjo izgradnjo ter zagotavljanje učinkovitih sistemov komunalne energetike v skladu s spreminjajočo se zakonodajo in razvojnimi cilji in sprejetimi programi MO Celje.

V prihodnjih letih se bo sicer nadaljevala izgradnja plinovodnega sistema v primestnih področjih, predvsem pa bomo zagotovili ustrezen sistem za nadzor nad omrežjem, tako za potrebe varnega obratovanja, kot za obvladovanje dobave in odjema plina. Posebna pozornost in finančna sredstva bomo namenili sistematični obnovi obstoječih plinovodov na področjih, kjer se ocenjuje, da je to potrebno, pa tudi daljinskega ogrevanja.

Aktivneje se bo pristopilo k implementiranju sprememb, izhajajočih iz Energetskega zakona in vseh podzakonskih aktov ter k pridobivanju novih odjemalcev na omrežju.

Na področju trženja zemeljskega plina nameravamo tudi v bodoče igrati aktivno vlogo dobavitelja za svoje zveste odjemalce.

V sistemu daljinskega ogrevanja bo poleg širitve porabe ( II. OŠ na Otoku, bazen, OŠ na Hudinji, naselje DN10, poslovno stanovanjski objekt na Hudinji ) ter optimiranja proizvodnje in distribucije toplote potrebno optimalno integrirati razpoložljive vire.

Zaradi dolgoročnih pesimističnih napovedi pri obsegu reguliranih dejavnosti bomo še posebej aktivni v obvladovanju vseh stroškov v poslovanju, ustrezno bomo poskušali zavarovati naše terjatve, preverjali boniteto naših odjemalcev in na temelju prenovljenih pogodb o dobavi in distribuciji energentov skrbeli za obvladovanje vseh vrst tveganj v poslovanju.

Posebna pozornost je namenjena tudi storitvi termične obdelave odpadkov, ki je po vsebini izjemno kompleksna ter zahtevna in žal še vedno edina v slovenskem prostoru, zahteva pa tudi veliko usklajevanja z ostalimi javnimi podjetji.

Prav tako so izjemno pomembne nove storitve, ki naj bi deloma kompenzirale negativne trende na obstoječih dejavnostih in pomenile tudi razvojno komponento podjetja, kot sta projekta Energetskega pogodbenišтва in SZP (CNG) črpalke.

Aktivnosti, povezane s projektom **Energetskega pogodbenišтва**, so bile že v polnem teku v letu 2018 in bodo zaključene v drugi polovici leta 2019. Pri tem projektu je bila Energetika Celje izbrana za izvajalca 8 objektov MO Celje, zanje pa je MO Celje že pridobila sklep o dodelitvi nepovratnih sredstva v višini 40 % upravičenih stroškov investicije oziroma največ 1.600.460,51 EUR - 9,5 % bo prispevala MO Celje, medtem ko je večinski delež, in sicer 50,5 %, vložek Energetike. V obdobju 15 let si bo Energetika preko prihrankov povrnila svoj del investicije. Predvidoma bomo začeli zaračunavati prihranke že konec leta 2019.

Za mesto Celje, kot tudi za družbo, je velika pridobitev v letu 2018 dokončanje gradnje in pridobitev uporabnega dovoljenja za prvo polnilno postajo za stisnjen zemeljski plin Celje, ki je postavljena v naselju Bukovžlak.

Izgradnja polnilne postaje je omogočila vzpostavitev javnega mestnega potniškega prometa v Celju, z vpeljavo petih avtobusnih linij in desetih manjših avtobusov na SZP. Poleg tega lahko upravičeno pričakujemo porast prodaje stisnjene zemeljskega plina za promet ostalih vozil.

Ob izvajanju osnovnih dejavnosti pa si bo podjetje tudi v prihodnosti prizadevalo povečati obseg izvajanja dodatnih dejavnosti, kot so npr. vzdrževanje hišnih instalacij, vzdrževanje plinovodnih omrežij na drugih področjih ter povečanje obsega del na dejavnostih, ki se že izvajajo, npr. pogodbene kotlarne idr.

## 3.10. POMEMBNI DOGODKI PO KONCU POSLOVNEGA LETA

Pomembni dogodki po koncu leta 2018 so povezani predvsem s pričakovanimi aktivnostmi na področju dveh pomembnih projektov.

Zaradi nekaterih novih specifik izvajanja projekta **Energetskega pogodbenišтва** s strani MO Celje je bil delno zamaknjen tudi predviden zaključek projekta in sicer do 18. 8. 2019.

Prav tako je bil začetek obratovanja črpalke na stisnjen zemeljski plin prestavljen v začetek leta 2019, in sicer je v rednem obratovanju od 22. 2. 2019.

## 3.11. PRAVDNI POSTOPKI

Proti družbi ni v teku nobenih tožbenih ali pravnih postopkov.

## 3.12. IZJAVA O SKLADNOSTI PO SRS 2016

V skladu z 10. točko okvira SRS 2016 izjavljamo, da so računovodski izkazi skladni z zahtevami Slovenskih računovodskih standardov (SRS) in z vsemi pojasnili k njim.

## 3.13. IZJAVA O UPRAVLJANJU DRUŽBE

Poslovodstvo družbe Energetika Celje daje v smislu petega odstavka 70. člena Zakona o gospodarskih družbah (Uradni list RS, št. 65/09-UPB3 do 55/15; v nadaljevanju besedila ZGD-1) to

### » Izjavo o upravljanju družbe

Družba Energetika Celje, d.o.o., nima svojega (lastnega) kodeksa o upravljanju. Poslovodstvo družbe sledi pri upravljanju določbam ZGD-1 in si prizadeva, da je upravljanje pregledno in v dobro družbe tako, da družba lahko uresničuje cilje, zaradi katerih je bila ustanovljena. Merjenje obsega odstopanj od kodeksa ni smiselno, ker družba nima lastnega kodeksa.

Družba Energetika Celje, d.o.o., skladno z ZGD-1, aktom o ustanovitvi in internimi akti družbe, vzpostavlja in vzdržuje ustrezen sistem notranjih kontrol in upravljanja tveganj z učinkovitimi postopki ugotavljanja, merjenja, ocenjevanja, spremljanja in obvladovanja tveganj, ki jim je ali bi jim lahko bila družba izpostavljena.

Poslovodstvo družbe si prizadeva za takšen sistem notranjega kontroliranja, ki je učinkovit pri omejevanju nastanka negativnega dogodka na eni strani in stroškovno učinkovit na drugi strani. Kontrolne aktivnosti potekajo na vseh ravneh in poslovnih funkcijah v družbi. Sestavljene so iz množice aktivnosti, od začetnega prepoznavanja, preverjanja, usklajevanja, odobritve in analiziranja poslovnih dogodkov do zaščite sredstev ter delitve in razmejitev odgovornosti.

Poslovodstvo družbe zasleduje pri vzpostavitvi sistema notranjega kontroliranja tri glavne cilje:

- točnost, resničnost in popolnost računovodskih evidenc ter resničnost in poštenost računovodskega poročanja,
- usklajenost z zakonodajo ter
- učinkovitost in uspešnost poslovanja.

Poslovna tveganja in tveganja napačnih navedb v računovodskih poročilih obvladuje družba z neprekinjenimi naključnimi notranjimi kontrolami evidentiranja poslovnih dogodkov in primerjavo dejanskega stanja s knjigovodskim stanjem naključno izbranih stanj na računih sredstev in obveznosti. Kontrole izvajata vodja FRS in računovodja.

Edina ustanoviteljica javnega podjetja je Mestna občina Celje. Ustanoviteljske pravice v imenu Mestne občine Celje izvršuje Mestni svet Mestne občine Celje.

Družbeniki družbe Energetika Celje sklepajo o zadevah iz 505. člena ZGD-1 na Mestnem svetu Mestne občine Celje (skupščini).

Skupščina sprejema sklepe z večino oddanih glasov.

V letu 2018 je Mestni svet Metne občine Celje, v vlogi skupščine družbe, zasedal samo enkrat, dne 26. 6. 2018.

V letu 2018 je družbo zastopal in vodil direktor mag. Aleksander Mirt, univ. dipl. ekon.

Družba ima Nadzorni svet.

Družba nima sklenjene pogodbe za zavarovanje osebne odgovornosti članov posloводства.

V družbi Energetika Celje, d.o.o. ni nikogar, ki bi imel v kapitalu te družbe neposredno ali posredno kvalificiran lastniški delež.

V družbi Energetika Celje, d.o.o. ni družbenika, ki bi mu delež v kapitalu zagotavljal posebne kontrolne pravice.

Akt o ustanovitvi družbe Energetika Celje, d.o.o. ne določa nobenih omejitev glasovalnih pravic.

Akt o ustanovitvi družbe Energetika Celje, d.o.o. določa, da o imenovanju direktorja kot edinega člana uprave oziroma posloводства odloča Nadzorni svet družbe, medtem ko o spremembi akta o ustanovitvi družbe odloča župan po predhodnem soglasju statutarne komisije Mestnega sveta Mestne občine Celje.

O nakupu lastnih deležev družbe odloča Mestni svet Mestne občine Celje (skupščina). Posloводство družbe nima v zvezi s tem nobenih pooblastil.



4.

# RAČUNOVODSKI IZKAZI

A++

A+

A

B

C

D

E

F

G





## 4.1. BILANCA STANJA

v EUR

	SREDSTVA	31.12.2018	31.12.2017	Indeks 18/17
<b>A.</b>	<b>DOLGOROČNA SREDSTVA</b>			
<b>I.</b>	<b>Neopredmetena sred. in dolgor. aktivne čas. razmejitve</b>	<b>37.770</b>	<b>51.877</b>	<b>73</b>
1.	Dolgoročne premoženjske pravice	37.770	51.877	73
<b>II.</b>	<b>Opredmetena osnovna sredstva</b>	<b>3.248.291</b>	<b>1.596.392</b>	<b>203</b>
1.	Zemljišča in zgradbe	1.343.488	1.371.030	98
a)	Zemljišča	676.627	676.627	100
b)	Zgradbe	666.861	694.403	96
2.	Proizvajalne naprave in stroji	260.690	214.437	122
3.	Druge naprave in oprema	3.022	3.022	100
4.	Osnovna sredstva, ki se pridobivajo	1.641.091	7.903	20.765
a)	Opredmetena osnovna sredstva v gradnji in izdelavi	1.641.091	0	0
b)	Predujmi za pridobitev opredmetenih osnovnih sredstev	0	7.903	0
<b>III.</b>	<b>Naložbene nepremičnine</b>	<b>0</b>	<b>0</b>	<b>0</b>
<b>IV.</b>	<b>Dolgoročne finančne naložbe</b>	<b>0</b>	<b>0</b>	<b>0</b>
<b>V.</b>	<b>Dolgoročne poslovne terjatve</b>	<b>9.385</b>	<b>15.565</b>	<b>60</b>
1.	Dolgoročne poslovne terjatve do drugih	9.385	15.565	60
<b>VI.</b>	<b>Odložene terjatve za davek</b>	<b>244.099</b>	<b>186.564</b>	<b>131</b>
	<b>SKUPAJ DOLGOROČNA SREDSTVA (I + II + III + IV + V + VI)</b>	<b>3.539.545</b>	<b>1.850.398</b>	<b>191</b>
<b>B.</b>	<b>KRATKOROČNA SREDSTVA</b>			
<b>I.</b>	<b>Sredstva (skupine za odtujitev) za prodajo</b>	<b>0</b>	<b>0</b>	<b>0</b>
<b>II.</b>	<b>Zaloge</b>	<b>122.861</b>	<b>164.920</b>	<b>74</b>
1.	Material	122.861	164.920	74
<b>III.</b>	<b>Kratkoročne finančne naložbe</b>	<b>1.500.000</b>	<b>1.000.000</b>	<b>150</b>
1.	Kratkoročna posojila – depoziti bankam	1.500.000	1.000.000	150
<b>IV.</b>	<b>Kratkoročne poslovne terjatve</b>	<b>5.576.787</b>	<b>3.545.593</b>	<b>157</b>
1.	Kratkoročne poslovne terjatve do kupcev	2.931.302	2.828.644	104
2.	Kratkoročne poslovne terjatve do drugih	2.645.485	716.949	369
<b>V.</b>	<b>Denarna sredstva</b>	<b>1.498.984</b>	<b>2.481.548</b>	<b>60</b>
<b>C.</b>	<b>KRATKOROČNE AKTIVNE ČASOVNE RAZMEJITVE</b>	<b>13.045</b>	<b>13.055</b>	<b>100</b>
	<b>SKUPAJ KRATKOROČNA SREDSTVA (I + II + III + IV + V)</b>	<b>8.698.632</b>	<b>7.192.061</b>	<b>121</b>
	<b>SKUPAJ SREDSTVA (A + B + C)</b>	<b>12.251.222</b>	<b>9.055.514</b>	<b>135</b>
	<b>ZABILANČNA SREDSTVA</b>	<b>23.394.312</b>	<b>23.212.035</b>	<b>101</b>

v EUR

	OBVEZNOSTI DO VIROV SREDSTEV	31. 12. 2018	31. 12. 2017	Indeks 18/17
<b>A.</b>	<b>KAPITAL</b>			
<b>I.</b>	<b>Vpoklicani kapital</b>	<b>1.373.305</b>	<b>1.373.305</b>	<b>100</b>
1.	Osnovni kapital	1.373.305	1.373.305	100
<b>II.</b>	<b>Kapitalske rezerve</b>	<b>129.755</b>	<b>129.755</b>	<b>100</b>
<b>III.</b>	<b>Rezerve iz dobička</b>	<b>4.870.811</b>	<b>4.571.563</b>	<b>107</b>
1.	Zakonske rezerve	137.331	137.331	100
2.	Druge rezerve iz dobička	4.733.480	4.434.232	107
<b>IV.</b>	<b>Revalorizacijske rezerve</b>	<b>0</b>	<b>0</b>	
<b>V.</b>	<b>Rezerve, nastale zaradi vrednotenja po pošteni vrednosti</b>	<b>-20.940</b>	<b>-31.926</b>	<b>66</b>
<b>VI.</b>	<b>Preneseni čisti poslovni izid</b>	<b>0</b>	<b>0</b>	<b>0</b>
<b>VII.</b>	<b>Čisti poslovni izid poslovnega leta</b>	<b>299.248</b>	<b>265.229</b>	<b>113</b>
	<b>SKUPAJ KAPITAL (I + II + III + IV + V + VI + VII)</b>	<b>6.652.179</b>	<b>6.307.926</b>	<b>105</b>
<b>B.</b>	<b>REZERVACIJE IN DOLG. PASIVNE ČASOVNE RAZMEJITVE</b>	<b>2.236.994</b>	<b>328.941</b>	<b>680</b>
1.	Rezervacije za pokojnine in podobne obveznosti	303.900	303.945	100
2.	Druge rezervacije	6.893	6.664	103
3.	Dolgoročne pasivne časovne razmejitve	1.926.201	18.332	10.507
<b>C.</b>	<b>DOLGOROČNE OBVEZNOSTI</b>	<b>3.144</b>	<b>9.385</b>	<b>34</b>
<b>I.</b>	<b>Dolgoročne finančne obveznosti</b>	<b>3.144</b>	<b>9.385</b>	<b>34</b>
1.	Druge dolgoročne finančne obveznosti	3.144	9.385	34
<b>II.</b>	<b>Dolgoročne poslovne obveznosti</b>	<b>0</b>	<b>0</b>	<b>0</b>
<b>III.</b>	<b>Odložene obveznosti za davek</b>	<b>0</b>	<b>0</b>	<b>0</b>
<b>Č</b>	<b>KRATKOROČNE OBVEZNOSTI</b>	<b>3.344.737</b>	<b>2.395.121</b>	<b>140</b>
<b>I.</b>	<b>Obveznosti, vključene v skupine za odtujitev</b>	<b>0</b>	<b>0</b>	
<b>II.</b>	<b>Kratkoročne finančne obveznosti</b>	<b>6.241</b>	<b>6.180</b>	<b>101</b>
1.	Druge kratkoročne finančne obveznosti	6.241	6.180	101
<b>III.</b>	<b>Kratkoročne poslovne obveznosti</b>	<b>3.338.496</b>	<b>2.388.941</b>	<b>140</b>
1.	Kratkoročne poslovne obveznosti do dobaviteljev	2.328.769	1.759.511	132
2.	Kratkoročne poslovne obveznosti na podlagi predujmov	16.703	3.185	524
3.	Druge kratkoročne poslovne obveznosti	993.024	626.245	159
<b>D.</b>	<b>KRATKOROČNE PASIVNE ČASOVNE RAZMEJITVE</b>	<b>14.168</b>	<b>14.141</b>	<b>100</b>
	<b>SKUPAJ OBVEZNOSTI (A + B + C + Č + D)</b>	<b>12.251.222</b>	<b>9.055.514</b>	<b>135</b>
	<b>ZABILANČNE OBVEZNOSTI</b>	<b>23.394.312</b>	<b>23.212.035</b>	<b>101</b>

## 4.2. IZKAZ POSLOVNEGA IZIDA

v EUR

	Za leto 2018	Za leto 2017	Indeks 18/17
<b>1. Čisti prihodki iz prodaje</b>	<b>12.314.704</b>	<b>12.264.845</b>	<b>100</b>
<b>2. Sprememba vrednosti zalog proizvodov in nedok. proizvodnje</b>	<b>0</b>	<b>0</b>	<b>0</b>
<b>3. Usredstveni lastni proizvodi in lastne storitve</b>	<b>47.855</b>	<b>2.894</b>	<b>1654</b>
<b>4. Drugi poslovni prihodki (s prevred. posl. prih.)</b>	<b>276.298</b>	<b>351.877</b>	<b>79</b>
<b>5. Stroški blaga, materiala in storitev</b>	<b>-9.405.785</b>	<b>-9.104.408</b>	<b>103</b>
a) Stroški materiala	-4.491.139	-4.126.283	109
b) Stroški storitev	-4.914.646	-4.978.125	99
<b>6. Stroški dela</b>	<b>-2.193.924</b>	<b>-2.221.922</b>	<b>99</b>
a) Stroški plač	-1.592.812	-1.601.239	99
b) Stroški socialnih zavarovanj	-328.898	-329.256	100
- stroški pokojninskih zavarovanj	-211.902	-211.567	100
- drugi stroški socialnih zavarovanj	-116.996	-117.689	99
c) Drugi stroški dela	-272.214	-291.427	93
<b>7. Odpisi vrednosti</b>	<b>-321.811</b>	<b>-516.561</b>	<b>62</b>
a) Amortizacija	-122.638	-112.812	109
b) Prevr. posl. odhodki pri neopred. sredstvih in opred. osn. sr.	-61	-459	13
c) Prevrednotevalni posl. odhodki pri obrat. sred.	-199.112	-403.290	49
<b>8. Drugi poslovni odhodki</b>	<b>-102.051</b>	<b>-110.911</b>	<b>92</b>
<b>9. Finančni prihodki iz deležev</b>	<b>0</b>	<b>0</b>	<b>0</b>
<b>10. Finančni prihodki iz danih posojil</b>	<b>356</b>	<b>162</b>	<b>220</b>
a) Finančni prihodki iz posojil, danim drugim	356	162	220
<b>11. Finančni prihodki iz poslovnih terjatev</b>	<b>28.826</b>	<b>13.822</b>	<b>209</b>
a) Finančni prihodki iz poslovnih terjatev do drugih	28.826	13.822	209
<b>12. Finančni odhodki iz oslab. in odpisov finančnih naložb</b>	<b>0</b>	<b>0</b>	<b>0</b>
<b>13. Finančni odhodki iz finančnih obveznosti</b>	<b>0</b>	<b>0</b>	<b>0</b>
a) Finančni odhodki iz drugih finančnih obveznosti	0	0	0
<b>14. Finančni odhodki iz poslovnih obveznosti</b>	<b>-3.900</b>	<b>-4.088</b>	<b>95</b>
a) Finančni odhodki iz obvez. do dobaviteljev in men.obvez.	-181	-424	43
b) Finančni odhodki iz drugih poslovnih obveznostih	-3.719	-3.664	102
<b>15. Drugi prihodki</b>	<b>42.441</b>	<b>21.797</b>	<b>195</b>
<b>16. Drugi odhodki</b>	<b>-23.612</b>	<b>-20.188</b>	<b>117</b>
<b>17. Davek iz dobička</b>	<b>117.148</b>	<b>140.649</b>	<b>83</b>
<b>18. Odloženi davki</b>	<b>58.688</b>	<b>2.654</b>	<b>2211</b>
<b>19. Čisti poslovni izid obračunskega obdobja</b>	<b>600.937</b>	<b>539.324</b>	<b>111</b>

## 4.2.1. IZKAZ DRUGEGA VSEOBSEGAJOČEGA DONOSA

v EUR

IZKAZ DRUGEGA VSEOBSEGAJOČEGA DONOSA	2018	2017
Čisti poslovni izid obračunskega obdobja	600.937	539.324
Sprememba presežka iz prevrednotenja neopredmetenih sredstev in opredmetenih osnovnih sredstev	0	0
Spremembe presežka iz prevrednotenja finančnih sredstev razpoložljivih za prodajo	0	0
Dobički in izgube, ki izhajajo iz prevedbe računovodskih izkazov podjetij v tujini	0	0
Druge sestavine vseobsegajočega donosa	-2.441	-8.865
<b>CELOTEN VSEOBSEGAJOČI DONOS</b>	<b>598.496</b>	<b>530.459</b>
Preneseni dobiček/izguba	0	0
Zmanjšanje (sprostitve) kapitalskih rezerv	0	0
Zmanjšanje (sprostitve) rezerv iz dobička	0	0
Povečanje (dodatno oblikovanje) rezerv iz dobička	299.248	265.229
Zmanjšanje za znesek dolgoročno odloženih stroškov razvijanja	0	0
<b>BILANČNI DOBIČEK</b>	<b>299.248</b>	<b>265.229</b>

## 4.3. IZKAZ DENARNIH TOKOV – RAZLIČICA II.

v EUR

A.	DENARNI TOKOVI PRI POSLOVANJU	2018	2017
a)	<b>Postavke izkaza poslovnega izida</b>	<b>884.448</b>	<b>1.065.830</b>
	Poslovni prihodki in finančni prihodki iz posl. terjatev	12.702.194	12.643.188
	Poslovni odhodki brez amortizacije in finančni prihodki iz posl. obvezn.	11.701.751	11.436.709
	Davki iz dobička in drugi davki, ki niso zajeti v posl. odhod.	115.995	140.649
b)	<b>Spremembe čistih obratnih sredstev (in časovnih razmejitev, rezervacij ter odloženih terj. in obv. za davek) poslovnih postavk bilance stanja</b>	<b>554.996</b>	<b>-1.387.255</b>
	Začetne manj končne poslovne terjatve	-314.323	-703.066
	Začetne manj končne aktivne krat. čas. razm.	-146	-5.498
	Začetne manj končne zaloge	42.059	-5.089
	Končni manj začetni poslovni dolgovi	848.105	-639.554
	Končne manj začetne pasivne časovne razmejitve in rezervacije	-20.699	-34.048
	Končne manj začetne odložene obveznosti za davek	0	0
c)	<b>Pozitivni ali negativni denarni izid pri poslovanju (a + b)</b>	<b>1.439.444</b>	<b>-321.425</b>
B.	<b>DENARNI TOK PRI INVESTIRANJU</b>		
a)	<b>Prejemki pri investiranju</b>	<b>3.216</b>	<b>7.555</b>
	Prejemki od dobljenih obresti in del. v dobičku drugih, ki se nanašajo na naložb	356	162
	Prejemki od odtujitve neopredmetenih sredstev	0	0
	Prejemki od odtujitve opredmetenih osnovnih sredstev	2.860	7.393
	Prejemki jod odtujitve naložbenih nepremičnin	0	0
	Prejemki od odtujitve dolgoročnih finančnih naložb	0	0
	Prejemki od odtujitve kratkoročnih finančnih naložb	0	0
b)	<b>Izdatki pri investiranju</b>	<b>-2.218.863</b>	<b>-149.790</b>
	Izdatki za pridobitev neopredmetenih sredstev	-3.933	-20.280
	Izdatki za pridobitev opredmetenih osnovnih sredstev	-1.714.930	-129.510
	Izdatki za pridobitev naložbenih nepremičnin	0	0
	Izdatki za pridobitev dolgoročnih finančnih naložb	0	0
	Izdatki za pridobitev kratkoročnih finančnih naložb	-500.000	0
c)	<b>Pozitivni ali negativni denarni izid pri investiranju (b + a)</b>	<b>-2.215.647</b>	<b>-142.235</b>
C.	<b>DENARNI TOKOVI PRI FINANCIRANJU</b>		
a)	<b>Prejemki pri financiranju</b>	<b>0</b>	<b>0</b>
	Prejemki od vplačanega kapitala	0	0
	Prejemki od povečanja dolgoročnih finančnih obveznosti	0	0
	Prejemki od povečanja kratkoročnih finančnih obveznosti	0	0
b)	<b>Izdatki pri financiranju</b>	<b>-206.361</b>	<b>-406.119</b>
	Izdatki za dane obresti, ki se nanašajo na financiranje	-181	0
	Izdatki za izplačila udeležbe v dobičku	-200.000	-400.000
	Izdatki za odplačila dolgoročnih finančnih obveznosti	-6.180	-6.119
	Izdatki za odplačila kratkoročnih finančnih obveznosti	0	0
	Izdatki za izplačila dividend in drugih deležev v dobičku	0	0
c)	<b>Pozitivni ali negativni denarni izid pri financiranju (b + a)</b>	<b>-206.361</b>	<b>-406.119</b>
Č.	<b>Končno stanje denarnih sredstev</b>	<b>1.498.984</b>	<b>2.481.548</b>
	Denarni izid v obdobju	-982.564	-869.779
	Začetno stanje denarnih sredstev	2.481.548	3.351.327

## 4.4. IZKAZ GIBANJA KAPITALA

v EUR

Za leto 2017		Osnovni kapital	Kapitalske rezerve	Rezerve iz dobička		Rezerve, nastale zaradi prevrednotenja po pošteni vrednosti	Preneseni čisti dobiček	Čisti dobiček poslovnega leta	Skupaj kapital
				Zakonske rezerve	Druge rezerve iz dobička				
		I/1	II.	III/1	III/5	V.	VI.1	VII.1	VIII.
<b>IZKAZ GIBANJA KAPITALA</b>									
<b>ENERGETIKA CELJE JP d.o.o</b>									
<b>Smrekarjeva 1, Celje</b>									
A.1	Stanje 31.12.2016	1.373.305	129.755	137.331	4.021.444	-41.897	0	747.559	6.367.497
A.2	Stanje 1.1.2017	1.373.305	129.755	137.331	4.021.444	-41.897	0	747.559	6.367.497
B.1	Spremembe lastniškega kapitala							(600.000)	(600.000)
g)	Izplačilo udeležbe v dobičku							(600.000)	(600.000)
B.2.	Celotni vseobsegajoči donos leta 2017					9.971	(8.865)	539.324	540.430
a)	Vnos čistega poslovnega izida: poročevalskega obdobja							539.324	539.324
b)	Prenos sorazmernega dela aktuar. izgube v preneseni PI					8.865	(8.865)		0
c)	Druge sestavine celotnega vseobsegajočega donosa por.obd.					1.106			1.106
B.3	Spremembe v kapitalu		0	0	412.788		8.865	(421.653)	0
	Razpor. preo. dela čist. dob. por. obd. na druge sestavine kapitala (2016)				147.559			(147.559)	0
	na druge sestavine kapitala po sklepu organov vodenja in nadzora				265.229		8.865	(274.094)	0
C	Stanje 31.12.2017	1.373.305	129.755	137.331	4.434.232	-31.926	0	265.229	6.307.926
	Bilančni dobiček 2017							265.229	265.229

v EUR

Za leto 2018		Osnovni kapital	Kapitalske rezerve	Rezerve iz dobička		Rezerve, nastale zaradi prevrednotenja po pošteni vrednosti	Preneseni čisti dobiček	Čisti dobiček poslovnega leta	Skupaj kapital
				Zakonske rezerve	Druge rezerve iz dobička				
		I/1	II.	III/1	III/5	V.	VI.1	VII.1	VIII.
<b>IZKAZ GIBANJA KAPITALA ENERGETIKA CELJE JP d.o.o Smrekarjeva 1, Celje</b>									
A.1	Stanje 31.12.2017	1.373.305	129.755	137.331	4.434.232	-31.926	0	265.229	6.307.926
A.2	Stanje 1.1.2018	1.373.305	129.755	137.331	4.434.232	-31.926	0	265.229	6.307.926
B.1	Spremembe lastniškega kapitala							(265.229)	(265.229)
g)	Izplačilo udeležbe v dobičku							(265.229)	(265.229)
B.2.	Celotni vseobsegajoči donos leta 2018					10.986	(2.441)	600.937	609.482
a)	Vnos čistega poslovnega izida: poročevalskega obdobja							600.937	600.937
b)	Prenos sorazmernega dela aktuar. izgube v preneseni PI					2.441	(2.441)		0
c)	Druge sestavine celotnega vseobsegajočega donosa por.obd.					8.545			8.545
B.3	Spremembe v kapitalu		0	0	299.248		2.441	(301.689)	0
	Razpor. preo. dela čist. dob. por. obd. na druge sestavine kapitala (2017)				0			0	0
	na druge sestavine kapitala po sklepu organov vodenja in nadzora				299.248		2.441	(301.689)	0
C	Stanje 31.12.2018	1.373.305	129.755	137.331	4.733.480	-20.940	0	299.248	6.652.179
	Bilančni dobiček 2018							299.248	299.248



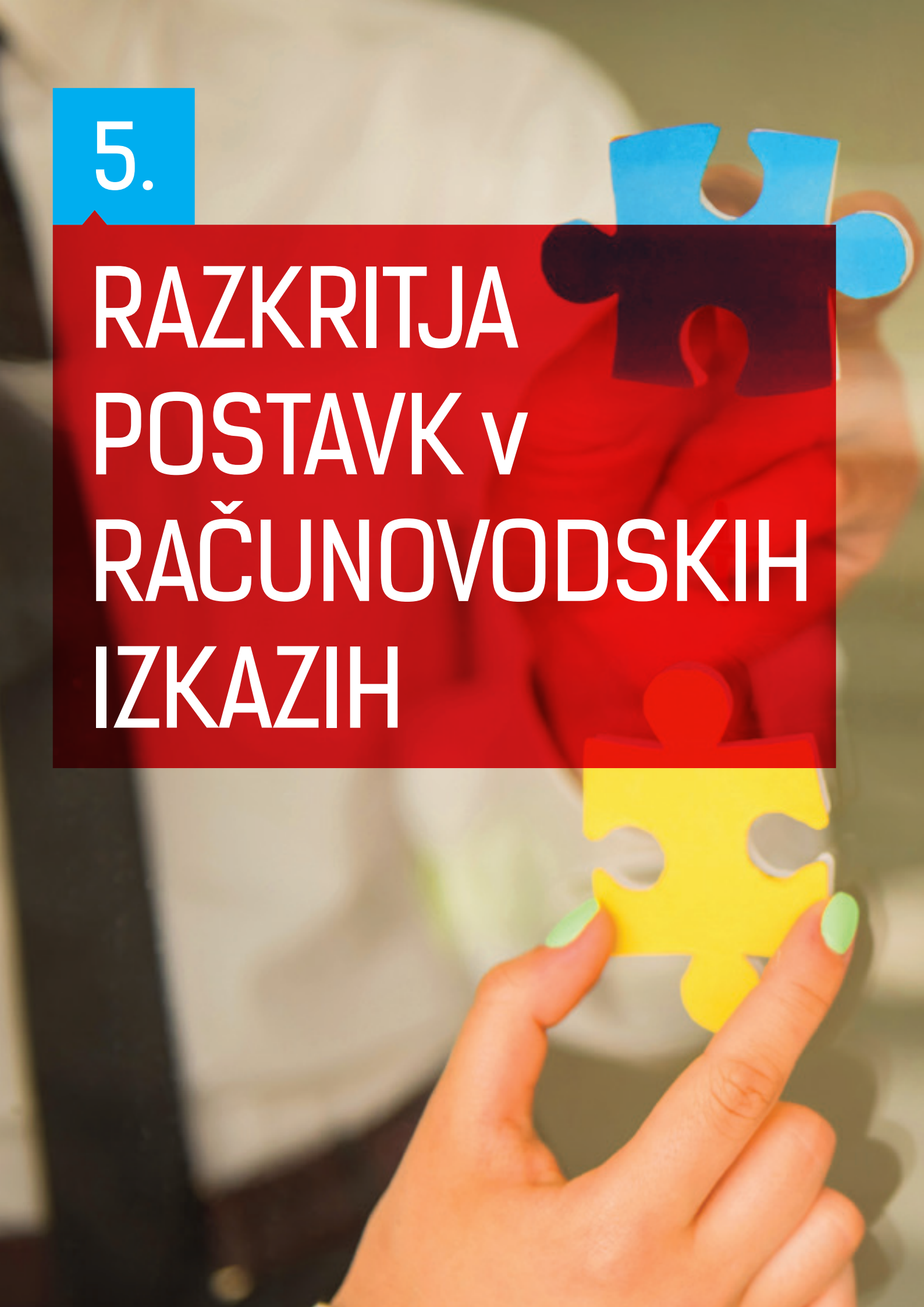
## 4.4.1. PRIKAZ BILANČNEGA DOBIČKA

v EUR

	Za leto 2018	Za leto 2017
Čisti poslovni izid poslovnega leta	600.937	539.324
+ preneseni čisti poslovni izid	-2.441	-8.865
+ zmanjšanje rezerv iz dobička	0	0
- povečanje rezerv iz dobička po sklepu uprave (zakonske)	0	0
- povečanje rezerv iz dobička po sklepu uprave in NS	299.248	265.229
<b>Bilančni dobiček</b>	<b>299.248</b>	<b>265.229</b>

5.

# RAZKRITJA POSTAVK V RAČUNOVODSKIH IZKAZIH





## 5.1. POJASNILA K BILANCI STANJA

Družba pri razkrivanju postavk v bilanci stanja upošteva SRS od 20.10. do 20.19., pri tem pa upošteva določbe internega Pravilnika o računovodstvu.

Pojasnila k bilanci stanja vsebujejo:

- informacije o podlagi za sestavitev bilance stanja in posebnih računovodskih usmeritvah, izbranih in uporabljenih pri pomembnih poslih in drugih poslovnih dogodkih; za družbo so pomembni posli in drugi poslovni dogodki, katerih vrednosti presegajo 10 % vrednosti sredstev oziroma obveznosti do virov sredstev na dan bilance stanja,
- informacije, ki jih zahtevajo Slovenski računovodski standardi in Zakon o gospodarskih družbah ter niso predpisane v obrazcu bilance stanja,
- dodatne informacije, ki niso predpisane v obrazcu bilance stanja, so pa za pošteno predstavitev potrebne; za družbo so takšne informacije tiste, katerih vrednosti presegajo 5 % vrednosti sredstev oziroma obveznosti do virov sredstev na dan bilance stanja.

### SREDSTVA (12.251.222 EUR)

#### A - DOLGOROČNA SREDSTVA (3.539.545 EUR)

##### I. Neopredmetena sredstva in dolgoročne aktivne časovne razmejitve (37.770 EUR)

Za vrednotenje neopredmetenih sredstev družba uporablja model nabavne vrednosti.

Med neopredmetenimi sredstvi so izkazane dolgoročne premoženjske pravice (računalniški programi) in emisijski kuponi. Sredstva so bila pridobljena z nakupom od drugih pravnih oseb in so ovrednotena z nakupno ceno. Amortizacijo obračunavamo po metodi enakomerne časovne amortizacije.

Prevrednotenje neopredmetenih sredstev ni bilo opravljeno, ker za to niso obstajali utemeljeni razlogi.

Družba je s 1. 1. 2010 na osnovi Pogodbe o poslovnem najemu komunalne infrastrukture prevzela sredstva v poslovni najem od MO Celje in jih vodi zabilančno. Stanje in gibanje teh sredstev v letu 2018 je razkrito na strani 51.

##### Preglednica stanja in gibanja neopredmetenih sredstev in dolgoročnih AČR v lasti družbe

v EUR

Nabavna vrednost	Emisijski kuponi	Materialne pravice	SKUPAJ
Stanje 1. 1. 2018	27.137	365.711	392.848
Povečanja	2.090	3.933	6.023
Zmanjšanja	-1.934	-1.149	-3.083
Stanje 31. 12. 2018	27.293	368.495	395.788
Popravek vrednosti	Emisijski kuponi	Materialne pravice	SKUPAJ
Stanje 1. 1. 2018		340.971	340.971
Amortizacija		18.196	18.196
Odtujitve		-1.149	-1.149
Stanje 31. 12. 2018		358.018	358.018
Neodpisana vrednost	Emisijski kuponi	Materialne pravice	SKUPAJ
Stanje 1. 1. 2018	27.137	24.740	51.877
Stanje 31. 12. 2018	27.293	10.477	37.770

**II. Opredmetena osnovna sredstva (3.248.291 EUR)**

Za vrednotenje opredmetenih osnovnih sredstev družba uporablja model nabavne vrednosti.

Opredmetena osnovna sredstva se ob začetnem pripoznanju ovrednotijo z nakupno ceno, povečano za morebitne uvozne in nevračljive nakupne dajatve ter stroške, ki jih je mogoče neposredno pripisati njegovi usposobitvi za nameravano uporabo. Kasneje nastali stroški, ki so povezani z opredmetenim osnovnim sredstvom, povečujejo njegovo nabavno vrednost le, če povečujejo njegove bodoče koristi v primerjavi s prvotno ocenjenimi.

V nabavno vrednost se ne všttevajo obresti od najetih posojil za pridobitev teh sredstev. Pri sredstvih v lasti javnega podjetja se evidentirajo kot odhodki financiranja. Učinek prevrednotenja dolgov za pridobitev teh sredstev ne povečuje nabavne vrednosti sredstev.

Način obračunavanja stroškov amortizacije je opisan pri razkritjih stroškov amortizacije.

Prevrednotenje opredmetenih osnovnih sredstev ni bilo opravljeno, ker za to niso obstajali utemeljeni razlogi.

Družba je s 1. 1. 2010 na osnovi Pogodbe o poslovnem najemu komunalne infrastrukture prevzela sredstva v poslovni najem od MO Celje in jih vodi zabilančno. Stanje in gibanje teh sredstev v letu 2018 je razkrita na strani 51.

**Nabava oz. povečanje nabavnih vrednosti neopredmetenih in opredmetenih osnovnih sredstev v lasti družbe v letu 2018**

Vrsta	Znesek v EUR
elektronska oprema	31.111
pisarniška oprema	11.764
motorna vozila	62.238
delovni aparati	25.873
<b>Skupaj</b>	<b>130.986</b>

**Preglednica stanja in gibanja opredmetenih osnovnih sredstev v lasti družbe**

v EUR

Nabavna vrednost	Zemljišče	Zgradbe	Proizvajalna oprema	Druga oprema	Predujmi	Investicije v teku	SKUPAJ
Stanje 1. 1. 2018	676.627	1.095.148	997.537	6.442	7.903	0	2.783.657
Povečanja			127.053			1.641.091	1.768.144
Zmanjšanja			-35.665	-92	-7.903		-43.660
Stanje 31. 12. 2018	676.627	1.095.148	1.088.925	6.350	0	1.641.091	4.508.141
Popravek vrednosti	Zemljišče	Zgradbe	Proizvajalna oprema	Druga oprema	Predujmi	Investicije v teku	SKUPAJ
Stanje 1. 1. 2018		400.745	783.100	3.420	0	0	1.187.265
Amortizacija		27.542	76.900				104.442
Zmanjšanja			-31.765	-92			-31.857
Stanje 31. 12. 2018		428.287	828.235	3.328	0	0	1.259.850
Neodpisana vrednost	Zemljišče	Zgradbe	Proizvajalna oprema	Druga oprema	Predujmi	Investicije v teku	SKUPAJ
Stanje 1. 1. 2018	676.627	694.403	214.437	3.022	7.903	0	1.596.392
Stanje 31. 12. 2018	676.627	666.861	260.690	3.022	0	1.641.091	3.248.291

Opredmetena osnovna sredstva družbe niso zastavljena kot jamstvo za kakršnekoli obveznosti. Nove nabave opredmetenih osnovnih sredstev v lasti družbe letu 2018 so bile financirane z lastnimi sredstvi družbe.

Med zgradbami je vključeno tudi vlaganje v nepremičnino v tuji lasti, v okviru energetskega upravljanja objektov, aktivirano v letu 2018 za 40 tisoč EUR, z neodpisano vrednostjo konec leta 34 tisoč EUR.

**Investicije v teku na dan 31.12.2018 – energetska pogodbenišvo**

Opis projekta	Vrednost v EUR
Energetska prenova OB1 - Celjski dom	407.606
Energetska prenova OB2 - OŠ Hudinja	273.438
Energetska prenova OB3 - Vrtec Zarja, enota Živ žav	119.878
Energetska prenova OB4 - Vrtec Zarja, enota Iskrica	97.175
Energetska prenova OB5 - Vrtec AČ, enota Mavrica	86.351
Energetska prenova OB6 - IV. osnovna šola	205.392
Energetska prenova OB7 - OŠ Glazija	345.524
Energetska prenova OB8 - II. osnovna šola	105.727
<b>Skupaj</b>	<b>1.641.091</b>

Vsebina investicij v teku, iz naslova energetskega pogodbenišva, je opisana v tem letnem poročilu, pod točko 3.9..

**V. Dolgoročne poslovne terjatve (9.385 EUR)**

Dolgoročne poslovne terjatve do drugih se nanašajo na terjatve iz naslova povračila plačil kreditov za komunalno infrastrukturo, ki jih ima družba do MO Celje, na osnovi pogodbe o poslovnem najemu teh sredstev, zato se ne obrestujejo in niso zavarovane.

**VI. Odložene terjatve za davek (244.099 EUR)**

Družba izkazuje terjatev za odložen davek iz naslova oslabitve vrednosti kratkoročnih terjatev do kupcev v višini 215.228 EUR in iz naslova dolgoročnih rezervacij za odpravnine ob upokojitvi in jubilejne nagrade v višini 28.871 EUR.

Odložene terjatve za davek	Začetno stanje 1. 1. 2018	Povečanje	Zmanjšanje	Končno stanje 31. 12. 2018
Odl. davek iz naslova kratk. terjatev do kupcev	157.689	57.539	0	215.228
Odl. davek iz naslova dolg. rezervacij za odpravnine ob upok. in jub. nagrade	28.875	0	-4	28.871
<b>Skupaj</b>	<b>186.564</b>	<b>57.539</b>	<b>-4</b>	<b>244.099</b>

**B - KRATKOROČNA SREDSTVA (8.698.632 EUR)****II. Zaloge (122.861 EUR)****1. Material (122.861 EUR)**

Zaloge materiala se izkazujejo po dejanskih nabavnih cenah, ki vključujejo tudi neposredne stroške nabave. Nakupna cena se zmanjša za dobljene popuste. Med letom se poraba materiala obračunava po metodi zaporednih cen (FIFO), in sicer sprti mesečno.

Preglednica materiala:

v EUR

	31.12.2018	31.12.2017	Indeks 18/17
Material	122.792	164.851	74
Drobni inventar	69	69	100
<b>Skupaj</b>	<b>122.861</b>	<b>164.920</b>	<b>74</b>

Pri rednem letnem popisu zalog materiala ni bilo ugotovljenih inventurnih viškov in manjkov. Knjigovodska vrednost ne presega čiste iztržljive vrednosti zalog.

### **III. Kratkoročne finančne naložbe (1.500.000 EUR)**

Finančne naložbe so razporejene v skupino za prodajo razpoložljivih finančnih sredstev, merjene po nabavni vrednosti. Družba med kratkoročnimi finančnimi naložbami izkazuje kratkoročne depozite (z zapadlostjo nad 3 mesece), v višini 1.500.000 EUR.

### **IV. Kratkoročne poslovne terjatve (5.576.787 EUR)**

Kratkoročne terjatve vseh vrst se ob začetnem pripoznanju izkazujejo v zneskih, ki izhajajo iz ustreznih listin (računi, pogodbe) ob predpostavki, da bodo poplačane. Terjatve se zaradi oslabilte prevrednotujejo, če njihova knjigovodska vrednost presega njihovo pošteno vrednost, to je udenarljivo vrednost. Oslabitev terjatev se v knjigah prikaže kot popravek vrednosti terjatev.

v EUR

<b>VRSTE KRATKOROČNIH TERJATEV</b>	<b>31.12.2018</b>	<b>31.12.2017</b>	<b>Indeks 18/17</b>
kratkoročne poslovne terjatve do kupcev	2.931.302	2.828.644	104
kratkoročne terjatve do drugih	2.645.485	716.949	369
<b>Skupaj</b>	<b>5.576.787</b>	<b>3.545.593</b>	<b>157</b>

#### **1. Kratkoročne poslovne terjatve do kupcev (2.931.302 EUR)**

Družba med kratkoročnimi terjatvami izkazuje terjatve do kupcev v državi. Družba lahko po internem Pravilniku o računovodstvu oblikuje popravek vrednosti za dvomljive in sporne terjatve v višini do 7 % fakturirane realizacije tekočega leta. Za leto 2018 je popravek oblikovan na osnovi realne ocene spornih dolžnikov, javnih objav statusa poslovnih subjektov in lastne evidence socialno ogroženih oseb in brezposelnih ter oseb, ki prejemajo minimalno pokojnino, v višini 1,4 % realizacije tega leta.

Konec leta se preveri ustreznost višine oblikovanja popravka v skladu z izbrano računovodsko usmeritvijo, na osnovi katere se terjatve ustrezno označijo in spremljajo. Večje sporne terjatve so delno zavarovane, sicer pa družba redno izvaja vse vrste izterjave, tudi v pospešenih izvršilnih postopkih in z ustavitvijo distribucije energentov.

Preglednica stanja terjatev do kupcev:

v EUR

<b>VRSTE KRATKOROČNIH TERJATEV</b>	<b>31.12.2018</b>	<b>31.12.2017</b>	<b>Indeks 18/17</b>
kratkoročne poslovne terjatve do kupcev	4.804.907	4.771.080	101
popravek vrednosti terjatev	-1.873.605	-1.942.436	96
<b>Stanje terjatev do kupcev</b>	<b>2.931.302</b>	<b>2.828.644</b>	<b>104</b>

Na dan 31. 12. 2018 je imela družba naslednjo strukturo poslovnih terjatev do kupcev po zapadlosti:

v EUR

<b>Obdobje – dnevi</b>	<b>Nezapadle</b>	<b>0 - 30</b>	<b>31 – 60</b>	<b>61-90</b>	<b>91-120</b>	<b>120 – 360</b>	<b>Nad 360</b>
Znesek odprtih terjatev	2.418.373	364.220	81.715	34.444	25.288	197.379	1.683.488

#### **2. Kratkoročne poslovne terjatve do drugih (2.645.485 EUR)**

Med kratkoročnimi terjatvami do drugih podjetje izkazuje terjatve iz naslova danih predujmov na osnovi predračunov za material in storitve, terjatve iz financiranja (obračunane zamudne obresti) ter druge kratkoročne terjatve.

v EUR

<b>VRSTE KRATKOROČNIH TERJATEV</b>	<b>31. 12. 2018</b>	<b>31. 12. 2017</b>	<b>Indeks 18/17</b>
Kratkoročni predujmi za še ne opravljene storitve	6.671	2.718	245
Druge kratkoročne terjatve	2.638.814	714.231	369
<b>Skupaj</b>	<b>2.645.485</b>	<b>716.949</b>	<b>369</b>

Kot pomembne kratkoročne terjateve do drugih družba izkazuje terjatev iz naslova vstopnega DDV v višini 378.773 EUR, terjatev za davek od dohodka pravnih oseb v višini 23.501 EUR, terjatev do MO Celje v višini 315.356 EUR, ki se nanaša na terjatve iz naslova faktur dobaviteljev, prejetih v imenu in za račun občine, še ne zapadle ali kompenzirane, prav tako pa družba izkazuje terjatev do MO Celje iz naslova pričakovane subvencije Mestne občine Celje, po koncesijski pogodbi za energetska sanacijo javnih objektov v MO Celje, v višini 1,9 mio EUR.

#### **V. Denarna sredstva (1.498.984 EUR)**

Na dan 31. 12. 2018 je imela družba na transakcijskem računu 998.984 EUR denarnih sredstev. Med denarnimi sredstvi so izkazani tudi kratkoročno dani depoziti bankam (z zapadlostjo do treh mesecev) v znesku 500.000 EUR. Te naložbe se vrednotijo po plačanem znesku, ki je glavnica depozita. Obresti od depozitov se skladno s pogodbo z bankami ne pripisujejo h glavnici.

#### **C - KRATKOROČNE AKTIVNE ČASOVNE RAZMEJITVE (13.045 EUR)**

Kot kratkoročno časovno razmejitev smo pripoznali kratkoročno odložene stroške, ki bodo realizirani v naslednjem letu.

#### **OBVEZNOSTI DO VIROV SREDSTEV (12.251.222 EUR)**

##### **A - KAPITAL (6.652.179 EUR)**

Celotni kapital družbe Energetika Celje, d.o.o., na dan 31. 12. 2018 znaša 6.652.179 EUR in se je v letu 2018 povečal za 5 %, kar je posledica višjega čistega dobička tekočega poslovnega leta.

##### **I. Vpoklicani kapital (1.373.305 EUR)**

###### **1. Osnovni kapital (1.373.305 EUR)**

Osnovni kapital družbe je vpisan v sodni register Okrožnega sodišča v Celju, z dne 24. 7. 2001, v nominalnem znesku 1.373.305 EUR.

##### **II. Kapitalske rezerve (129.755 EUR)**

Kapitalske rezerve znašajo 129.755 EUR in so posledica opravljanja revalorizacije osnovnega kapitala od leta 1996 do 2001.

##### **III. Rezerve iz dobička (4.870.811 EUR)**

###### **1. Zakonske rezerve (137.331 EUR)**

Zakonske rezerve v skladu z določili ZGD-1 dosegajo 10 % osnovnega kapitala.

###### **2. Druge rezerve iz dobička (4.733.480 EUR)**

Druge rezerve iz dobička na dan 31. 12. 2018 znašajo 4.733.480 EUR.

Druge rezerve iz dobička so proste rezerve in jih družba lahko uporabi za katerekoli namene (npr. za oblikovanje drugih vrst rezerv, povečanje osnovnega kapitala, razporeditev v bilančni dobiček ali pokrivanje izgube).

Gibanje drugih rezerv iz dobička v letu 2018 je prikazano v Izkazu gibanja kapitala za leto 2018.

##### **V. Rezerve, nastale zaradi vrednotenja po poštenu vrednosti (-20.940 EUR)**

Te rezerve se nanašajo na aktuarski izračun poštene vrednosti rezervacij za odpravnine zaposlenih.

##### **VII. Čisti poslovni izid poslovnega leta (299.248 EUR)**

V poslovnem letu 2018 je družba ustvarila čisti dobiček v višini 600.937 EUR, ki ga je uporabila v skladu z ZGD-1 za pokrivanje negativnega prenesenega poslovnega izida v višini 2.441 EUR, nastalega ob prenosu aktuarske izgube v preneseni poslovni izid, ostanek v višini 50 % pa je po sklepu organa vodenja razporedila v druge rezerve iz dobička. Nerazporejeni dobiček, ki je hkrati bilančni dobiček, na dan 31. 12. 2018 znaša 299.248 EUR.



**B - REZERVACIJE IN DOLGOROČNE PASIVNE ČASOVNE RAZMEJITVE (2.236.994 EUR)**

Družba je konec leta 2018 dodatno oblikovala rezervacije za odpravnine ob upokojitvi in jubilejne nagrade v višini 17.823 EUR ter porabila rezervacije zaradi obračuna in izplačila jubilejnih nagrad in odpravnin zaposlenim v višini 17.867 EUR, njihovo stanje na dan 31. 12. 2018 pa znaša 303.900 EUR. Med dolgoročnimi pasivnimi časovnimi razmejitvami družba izkazuje vrednost emisijskih kuponov višini 16.398 EUR in vrednost iz naslova pričakovane subvencije Mestne občine Celje, po koncesijski pogodbi za energetska sanacijo javnih objektov v MO Celje, v višini 1,9 mio EUR.

**C - DOLGOROČNE OBVEZNOSTI (3.144 EUR)****I. Dolgoročne finančne obveznosti (3.144 EUR)****1. Druge dolgoročne finančne obveznosti (3.144 EUR)**

Dolgoročna posojila za sredstva infrastrukture v poslovnem najemu od MO Celje znašajo 3.144 EUR in se nanašajo na tisti del, ki zapade v obdobju, daljšem od enega leta.

ŠTEVILKA PARTIJE	ŠTEVILKA POGODBE	OSTANEK DOLGA 31. 12. 2018 (v EUR)	OBRESTNA MERA	LETO ZAPADLOSTI
165-28	295-008	3.144	1 %	2020

Kredit je zavarovan z menicami.

Med dolgoročnimi dolgovi so izkazani zneski, ki zapadejo v obdobju daljšem od enega leta, zneski teh dolgov, ki zapadejo v obdobju enega leta, pa se v bilanci stanja izkazujejo med kratkoročnimi finančnimi obveznostmi.

**Č - KRATKOROČNE OBVEZNOSTI (3.344.737 EUR)****II. Kratkoročne finančne obveznosti (6.241 EUR)****1. Druge kratkoročne finančne obveznosti (6.241 EUR)**

Vrednost kratkoročnih posojil se nanaša na del dolgoročnih posojil za sredstva infrastrukture v poslovnem najemu od MO Celje, ki zapadejo v roku enega leta, v višini 6.241 EUR.

v EUR

Druge kratkoročne finančne obveznosti	31. 12. 2018	31. 12. 2017	Indeks 18/17
Kratkoročna posojila	6.241	6.180	101

**III. Kratkoročne poslovne obveznosti (3.338.496 EUR)****1. Kratkoročne poslovne obveznosti do dobaviteljev (2.328.769 EUR)**

Kratkoročne poslovne obveznosti so v knjigah izkazani zneski iz ustreznih listin o njihovem nastanku, ki v primeru kratkoročnih poslovnih obveznosti dokazujejo prejem kakega proizvoda ali storitve ali opravljeno delo, oziroma obračunani strošek, odhodek ali delež v poslovnem izidu.

Kratkoročne poslovne obveznosti do dobaviteljev v družbi na dan 31. 12. 2018 obsegajo naslednje postavke:

v EUR

Kratkoročne obveznosti do dobaviteljev	31. 12. 2018	31. 12. 2017	Indeks 18/17
za osnovna sredstva	7.525	12.918	58
do drugih dobaviteljev	2.321.244	1.744.593	133
<b>Skupaj</b>	<b>2.328.769</b>	<b>1.759.511</b>	<b>132</b>

Kot pomembnejšo poslovno obveznost do dobaviteljev družba na dan 31. 12. 2018 izkazuje obveznost do družbe Geoplin Ljubljana v višini 834.246 EUR, do podjetja Merkscha furnirnica v znesku 146.986 EUR, do družbe Plinovodi 89.688 EUR ter do MO Celje iz naslova najemnine za komunalno infrastrukturo in drugo v znesku 564.637 EUR.

Na dan 31. 12. 2018 je imela družba naslednjo strukturo poslovnih obveznosti do dobaviteljev po zapadlosti:

Obdobje – dnevi	Nezapadle	0 - 30	31 – 60	61-90	91-120	121 – 360	Nad 360
Znesek odprtih obveznosti	2.289.614	8.592	0	0	0	21.557	9.006

### 3. Druge kratkoročne poslovne obveznosti (993.024 EUR)

Druge kratkoročne poslovne obveznosti sestavljajo naslednje postavke:

v EUR

Druge kratk. poslovne obveznosti	31. 12. 2018	31. 12. 2017	Indeks 18/17
Kratkoročne obveznosti do zaposlenih	193.170	187.943	103
Druge kratkoročne obveznosti	799.854	438.302	182
<b>Skupaj</b>	<b>993.024</b>	<b>626.245</b>	<b>159</b>

Kratkoročne obveznosti do zaposlenih so nezapadle in se nanašajo na obračunane stroške dela za mesec december 2018.

Med drugimi kratkoročnimi obveznostmi je evidentirana obveznost do državnih institucij v znesku 127.558 EUR in za financiranje komunalne infrastrukture MO Celje v znesku 403.121 EUR, in sicer po pogodbi o ureditvi razmerij v zvezi z javno infrastrukturo in izvajanjem gospodarskih javnih služb. To so neporavnane obveznosti iz naslova prejetih računov za poravnavo obveznosti za investicije v sredstva v poslovnem najemu na osnovi pogodbe o poslovnem najemu infrastrukturnih sredstev. Terjatve in obveznosti se na osnovi navedene pogodbe medsebojno kompenzirajo. Občina nam ob koncu leta izstavi račun za letno najemnino za sredstva, ki jih imamo v poslovnem najemu, ki se kompenzirajo z našimi izstavljenimi računi občini za račune dobaviteljev, prejete za poslovanje v tujem imenu za tuj račun. Iz tega naslova izkazujemo na dan bilance stanja obveznost v višini 403.121 EUR.

### D - KRATKOROČNE PASIVNE ČASOVNE RAZMEJITVE

Pasivne časovne razmejitve izkazujemo v višini 14.168 EUR. V tej postavki bilance stanja so izkazani vnaprej vračunani stroški, za katere še nismo prejeli računov.

### ZABILANČNA EVIDENCA

V zabilančnih evidencah družba izkazuje 23.394.312 EUR. Izkazan znesek se nanaša na zabilančna sredstva in obveznosti iz naslova komunalne infrastrukture v poslovnem najemu.

Preglednica stanja in gibanja sredstev komunalne infrastrukture v poslovnem najemu:

Nabavna vrednost	Neopred. sredstva	Zemljišče	Zgradbe	Proizvajalna oprema	Druga oprema	Investicije v teku	SKUPAJ
Stanje 1. 1. 2018	308.195	201.550	29.277.207	19.720.646		68.663	49.576.261
Povečanja	19.420		602.840	609.675		1.907.415	3.139.350
odtuitve (odpis, prenos v uporabo)			-301.529	-711.075		-1.305.224	-2.317.828
Stanje 31. 12. 2018	327.615	201.550	29.578.518	19.619.246	0	670.854	50.397.783
Popravek vrednosti	Neopred. sredstva	Zemljišče	Zgradbe	Proizvajalna oprema	Druga oprema	Investicije v teku	SKUPAJ
Stanje 1. 1. 2018	256.760		15.540.542	10.566.924			26.364.226
Amortizacija	32.548		589.515	1.008.289			1.630.352
Odtuitve ( odpis, prenos v uporabo)			-280.032	-711.075			-991.107
Stanje 31. 12. 2018	289.308	0	15.850.025	10.864.138	0	0	27.003.471
Neodpisana vrednost	Neopred. sredstva	Zemljišče	Zgradbe	Proizvajalna oprema	Druga oprema	Investicije v teku	SKUPAJ
Stanje 1. 1. 2018	51.435	201.550	13.736.665	9.153.722	0	68.663	23.212.035
Stanje 31. 12. 2018	38.307	201.550	13.728.493	8.755.108	0	670.854	23.394.312

## 5.2. POJASNILA K IZKAZU POSLOVNEGA IZIDA

Družba pri razkrivanju postavk v izkazu poslovnega izida upošteva SRS od 21.15. do 21.25., pri tem pa upošteva opredelitve, zapisane v internem Pravilniku o računovodstvu.

Pojasnila k izkazu poslovnega izida vsebujejo:

- informacije o podlagi za pripravo izkaza poslovnega izida ter posebnih računovodskih usmeritvah, izbranih in uporabljenih pri pomembnih poslih in drugih poslovnih dogodkih,
- informacije, ki jih zahtevajo Slovenski računovodski standardi in Zakon o gospodarskih družbah ter niso predpisane v obrazcu izkaza poslovnega izida,
- dodatne informacije, ki niso predpisane v obrazcu izkaza poslovnega izida, so pa potrebni za pošteno predstavitev in vrednostno presegajo 10 % čistega poslovnega izida poslovnega leta.

### 1. Čisti prihodki iz prodaje (12.314.704 EUR)

Podlaga za čiste prihodke so nominalni zneski po izdanih računih, zmanjšani za davke in morebitne popuste. Pretežni del prihodkov je družba ustvarila z izvajanjem osnovnih dejavnosti.

### 2. Drugi poslovni prihodki (276.298 EUR)

Drugi poslovni prihodki so nastali iz naslova plačanih izvršb oz. nanje vezanih predujmov, odškodnin in drugih prihodkov.

Glavnino drugih poslovnih prihodkov, v višini 235.403 EUR, sestavljajo prevrednotevalni poslovni prihodki, ki se nanašajo na odpravo slabitve terjatev do kupcev oziroma predstavljajo plačila terjatev, ki so bile v preteklih letih izkazane kot sporne ali dvomljive terjatve in so bila takrat tudi oslabljena.

### 3. Stroški blaga, materiala in storitev (9.405.785 EUR)

#### a) Stroški porabljenega materiala (4.491.139 EUR)

Kot pomemben strošek materiala družba izkazuje nabavo zemeljskega plina v višini 3.305.054 EUR, ki jo evidentira po metodi zaporednih nabavnih cen.

Razčlenitev stroškov materiala in predstavitev pomembnejših podatkov:

Vrsta	Leto 2018	Leto 2018	Indeks 18/17
Strošek goriva (plin, toplota, kurilno olje)	3.809.235	3.365.951	113
Stroški energije	73.821	71.196	104
Stroški nadom. delov za OS in vzdrževanje OS	142.222	208.732	68
Ostali stroški materiala	465.861	480.494	97
<b>Skupaj</b>	<b>4.491.139</b>	<b>4.126.283</b>	<b>109</b>

#### b) Stroški storitev (4.914.646 EUR)

Razčlenitev stroškov storitev in predstavitev pomembnejših podatkov:

Vrsta	Leto 2018	Leto 2017	Indeks 18/17
Stroški storitev pri opravljanju storitev	981.456	1.059.092	93
Stroški intelektualnih storitev	88.143	90.352	98
Stroški storitev na toplarni v zvezi z odpadki	828.716	819.666	101
Stroški komunalnih in drugih storitev	395.404	352.512	112
Stroški storitev informatike	87.834	75.731	116
Stroški bančnih, zav., reklamnih in transportnih storitev	383.490	384.191	100
Stroški vzdrževanja	519.251	576.806	90
Stroški najemnine za sredstva inf. v najemu	1.630.352	1.619.775	101
<b>Skupaj</b>	<b>4.914.646</b>	<b>4.978.125</b>	<b>99</b>

Stroški storitev pri opravljanju storitev se nanašajo na omrežnino, ki jo sistemski operater prenosnega omrežja družbi zaračunava skladno z zakonskimi določili. Stroški intelektualnih storitev so izkazani pretežno v povezavi z izterjavo, stroški revizije, svetovanja in odvetniškimi storitvami.

Stroški storitev na toplarni se nanašajo na obdelavo, uničenje in odlaganje odpadkov. Stroški vzdrževanja so povezani z opravljenimi potrebnimi deli na vseh osnovnih dejavnostih in se nanašajo predvsem na redne mesečne servise ter sanacijo objektov in naprav.

Za sredstva v poslovnem najemu družba plačuje najemnino najmanj v višini obračunane amortizacije za ta sredstva. Strošek najemnin za sredstva v poslovnem najemu je v letu 2018 znašal 1.630.352 EUR.

#### 4. Stroški dela (2.193.924 EUR)

Družba je zavezana k izvajanju določil Kolektivne pogodbe komunalnih dejavnosti. V skladu z določili te kolektivne pogodbe in s svojimi splošnimi akti je vsako delovno mesto razvrščeno v ustrezni tarifni in plačilni razred ter ovrednoteno z ustreznim koeficientom, ki odraža razmerje do najenostavnejšega dela. Plača je sestavljena iz osnovne plače, dodatka na minulo delo, stimulacije in pripadajočih dodatkov.

Družba je v letu 2018 obračunala 1.592.812 EUR bruto plač in nadomestil plač, stroški socialnih zavarovanj so znašali 328.898 EUR, drugi stroški dela pa 272.214 EUR. Dodatno pokojninsko zavarovanje, ki ga je družba v tem letu plačevala mesečno za vse delavce, znaša 70.938 EUR.

Bruto plača direktorja, kot edinega člana uprave, je v letu 2018 skupaj z variabilnim delom plače znašala 66.723 EUR. Regres je prejel v bruto višini 1.030 EUR, bonitete pa so mu bile zaračunane v višini 8.443 EUR.

Člani nadzornega sveta družbe so v letu 2018 prejeli skupni bruto znesek 7.779 EUR.

Strošek rezervacij za jubilejne nagrade in odpravnine za zaposlene je v letu 2018 znašal 23.802 EUR.

Povprečna mesečna bruto plača na zaposlenega je v letu 2018 znašala 2.058 EUR, kar je pod povprečjem v dejavnosti oskrbe z elektriko, plinom in vodo.

## 5. Odpisi vrednosti (321.811 EUR)

### a) Amortizacija (122.638 EUR)

Amortizacija se obračunava od nabavne vrednosti neopredmetenih sredstev in opredmetenih osnovnih sredstev. Zneski, ki se vračunajo v nabavno vrednost sredstev, so prikazani pri razkritjih neopredmetenih sredstev in opredmetenih osnovnih sredstev. Preostale vrednosti pri osnovnih sredstvih ne določamo, zato je osnova za amortizacijo enaka nabavni vrednosti osnovnih sredstev.

Osnovna sredstva družbe se amortizirajo po stopnjah glede na življenjsko dobo in se določijo ob aktiviranju vsakega posameznega osnovnega sredstva. Po pomembnejših vrstah osnovnih sredstev so sledeča:

Skupina osnovnih sredstev	Amortizacijska stopnja
Zemljišča	Se ne amortizirajo
Gradbeni objekti	2-14 %
Druga oprema	20 %
Prevozna sredstva (osebna, tovarna)	12,5-20 %
Računalniki, oprema	25-50 %

Amortizacijske stopnje za istovrstna sredstva so enake ne glede na lastnika. Pri vseh sredstvih se za obračun stroškov amortizacije za posamezno poslovno leto ter v obračunskih obdobjih znotraj leta uporablja enakomerna časovna metoda.

Razčlenitev stroškov amortizacije:

v EUR

Stroški amortizacije	Leto 2018	Leto 2017	Indeks 18/17
sredstva v lasti podjetja	116.941	112.812	109
vlaganja v nepremičnine v tuji lasti	5.697	0	0
<b>Skupaj</b>	<b>122.638</b>	<b>112.812</b>	<b>109</b>

### b) Prevrednotevalni poslovni odhodki pri obratnih sredstvih (199.112 EUR)

Popravek vrednosti terjatev do kupcev za leto 2018 je bil oblikovan skladno z analizo dejanskega stanja spornih in dvomljivih terjatev ob koncu leta pri vseh odjemalcih. Kot prevrednotovalne poslovne odhodke smo pripoznali odhodke iz naslova oblikovanja popravka vrednosti terjatev do kupcev v višini 199.112 EUR.

## 6. Drugi poslovni odhodki (102.051 EUR)

Med te odhodke sodijo dajatve, ki niso odvisne od poslovnega izida (okoljska dajatve, sodni stroški in takse ter stroški prispevka za stavbno zemljišče in ostali stroški).

## 7. Finančni prihodki iz posojil, danim drugim (356 EUR)

V tej postavki so zajeti finančni prihodki za obresti od kratkoročnih depozitov.

## 8. Finančni prihodki iz poslovnih terjatev do drugih (28.826 EUR)

V tej postavki so zajeti finančni prihodki od zamudnih obresti kupcem.

## » OPREDELITEV ODSTOPANJ OD REGULATIVNEGA OKVIRA PRI ODS

Družba je v regulativnem letu 2018 izkazala presežek omrežnine in drugih prihodkov iz dejavnosti operaterja distribucijskega sistema zemeljskega plina nad zneskom upravičenih stroškov, v skupnem znesku 215.008,22 EUR, ki se bo upošteval pri določitvi omrežnin v naslednjih regulativnih obdobjih.

## » RAZČLENITEV STROŠKOV PO FUNKCIONALNIH SKUPINAH

v EUR

Stroški	Leto 2018	Leto 2017
Proizvajalni stroški prodanih proizvodov	10.428.652	10.400.318
Stroški prodajanja	325.204	336.018
Stroški splošnih dejavnosti	1.269.715	1.217.465
<b>Skupaj stroški poslovanja</b>	<b>12.023.571</b>	<b>11.953.801</b>

### 9. Drugi prihodki (42.441 EUR)

Drugi prihodki se nanašajo pretežno na odškodnino iz naslova zavarovanja na vročevodih.

### 10. Drugi odhodki (23.612 EUR)

Drugi odhodki se nanašajo pretežno na donacije.

### 11. Davek iz dobička (117.148 EUR)

Podjetje je za leto 2018 obračunalo davek od dohodka pravnih oseb v višini 117.148 EUR.

### 12. Odloženi davki (58.688 EUR)

Navedena postavka se nanaša na oblikovane terjatve za odložen davek za izplačane odpravnine ob upokojitvi in jubilejne nagrade ter oslabitve vrednosti kratkoročnih terjatev do kupcev.

## 5.3. POJASNILA K IZKAZU DENARNIH TOKOV

Družba je za sestavljanje izkaza denarnih tokov izbrala posredno metodo (različica II).

Iz izkaza denarnega toka naše družbe lahko ugotovimo, da je družba v letu 2018 **pri poslovanju** ustvarila pozitiven denarni izid v višini 1.439.444 EUR.

Denarni tokovi **pri investiranju** izkazujejo negativen denarni izid v višini 2.215.647 EUR, predvsem zaradi izdatkov za pridobitev osnovnih sredstev. V letu 2018 so izdatki in prejemi iz naslova kratkoročnih finančnih naložb zajeti v stanju denarnih sredstev.

Denarni tokovi **pri financiranju** izkazujejo negativen denarni izid v višini 206.361 EUR, iz naslova izplačila udeležbe v dobičku edini družbenici, to je Mestni občini Celje.

Končno stanje denarnih sredstev, skupaj z denarnimi ustrezniki, izkazuje negativen denarni tok.

### Sprememba denarnih sredstev in denarnih ustreznikov v letu 2018:

v EUR

	1. 1. 2018	31. 12. 2018	Sprememba
Denarna sredstva in njihovi ustrezniki	2.481.548	1.498.984	982.564

## 5.4. POJASNILA K IZKAZU GIBANJA KAPITALA

Pri sestavljanju izkaza gibanja kapitala smo izhajali iz postavk kapitala, izkazanih v začetni bilanci stanja obravnavanega obdobja in upoštevali medletne spremembe, kot izhaja iz tabele v poglavju 4.4.

## 5.5. SKLEP MESTNEGA SVETA MOC O UPORABI BILANČNEGA DOBIČKA

### Uporaba bilančnega dobička

#### Sklep

Mestni svet Mestne občine Celje sprejme sklep, da se bilančni dobiček za leto 2018 v znesku 299.248 EUR uporabi za naslednje namene:

- Mestni občini Celje, kot edini družbenici družbe, se izplača udeležba v dobičku v znesku 299.248 EUR.

6.

# DODATNA RAZKRITJA po SRS 32







Družba je skladno s SRS 32 razkrila izkaz poslovnega izida in bilanco stanja, ki sta razporejena po posameznih gospodarskih javnih službah in drugih dejavnostih. Sodila, ki razkrivajo način razporejanja, so priloga temu letnemu poročilu.

## 6.1. KAZALNIKI POSLOVANJA

1. Stopnja lastniškosti financiranja	=	kapital
		-----
		obveznosti do virov
2. Stopnja dolgoročnosti financiranja	=	vsota kapitala, dolg. dolgov (skupaj z dolg. rezervacijami)
		-----
		obveznosti do virov sredstev
3. Stopnja osnovnosti investiranja	=	osnovna sredstva
		-----
		sredstva
4. Stopnja dolgoročnosti investiranja	=	vsota osnov. sred., dolg. finan. naložb, dolg. posl. terj.
		-----
		sredstva
5. Koeficient kapitalske pokritosti OS	=	kapital
		-----
		osnovna sredstva
6. Koeficient neposredne kratk. obveznosti	=	likvidna sredstva (denar, kratk. posojila)
		-----
		kratkoročne obveznosti
7. Koeficient pospešene pokritosti kratk. obveznosti	=	vsota likvidnih sred. in krat. terjatev
		-----
		kratkoročne obveznosti
8. Koeficient krat. pokritosti kratk. obvez	=	kratkoročna sredstva
		-----
		kratkoročne obveznosti
9. Koeficient gospodarnosti poslovanja	=	poslovni prihodki
		-----
		poslovni odhodki
10. Koeficient čiste dobičkonosnosti kapitala	=	čisti dobiček v poslovnem letu
		-----
		povprečni kapital (brez čistega poslovnega izida leta)

	KAZALNIKI POSLOVANJA (koeficienti)	2018	2017
1.	Stopnja lastniškosti financiranja	0,543	0,697
2.	Stopnja dolgoročnosti financiranja	0,726	0,734
3.	Stopnja osnovnosti investiranja	0,265	0,176
4.	Stopnja dolgoročnosti investiranja	0,269	0,184
5.	Koeficient kapitalske pokritosti OS	2,048	3,951
6.	Koeficient neposredne krat. obveznosti	0,448	1,827
7.	Koeficient pospešene pokritosti krat. obveznosti	2,115	2,308
8.	Koeficient krat. pokritosti krat. obveznosti	2,601	3,003
9.	Koeficient gospodarnosti poslovanja	1,055	1,057
10.	Koeficient čiste dobičkonosnosti kapitala	0,097	0,091

Iz kazalnikov poslovanja za leto 2018 je razvidno, da je družba kapitalsko ustrezna ter poslovno in finančno stabilna.

## 6.2. PRIKAZ RAZPOREJANJA RAČUNOVODSKIH IZKAZOV NA POSAMEZNE DEJAVNOSTI

Družba je skladno z določili Energetskega zakona razporedila posamezne postavke iz računovodskih izkazov na osnovi pravil za delitev računovodskih izkazov na dejavnosti družbe Energetika Celje, javno podjetje, d.o.o., ki so priloga temu letnemu poročilu.

**Ključni za delitev posrednih postavk iz računovodskih izkazov na posamezne dejavnosti:**

Strokovne službe	ODS	Dobava zemeljskega plina	DO Celje	Termična obdelava odpadkov	Ostale tržne dejavnosti
100 %	44 %	1 %	37 %	15 %	3 %

Na dejavnosti Daljinsko ogrevanje Celje (DO Celje) se posredne bilančne postavke razporedijo na Proizvodnjo DT (daljinske toplote) in Distribucijo DT v razmerju po 50 %. Ti ključni so bili potrjeni v letnem poročilu 2015 in veljajo tudi za leto 2018.

## 6.3. IZKAZ POSLOVNEGA IZIDA PO DEJAVNOSTIH ZA LETO 2018

v EUR

Naziv	ODS ZP	Str. v %	Dobava ZP	Str. v %	Proizvodnja DT	Str. v %	Distribucija DT	Str. v %	TOO	Str. v %	Ostale tržne dejavnosti	Str. v %	SKUPAJ	Str. v %
<b>I. PRIHODKI</b>	<b>2.901.035</b>	<b>100,0</b>	<b>3.387.754</b>	<b>100,0</b>	<b>1.480.375</b>	<b>100,0</b>	<b>3.754.642</b>	<b>100,0</b>	<b>3.591.403</b>	<b>100,0</b>	<b>435.779</b>	<b>100,0</b>	<b>15.508.547</b>	<b>100,0</b>
Čisti prihodki od prodaje	2.727.421	94,0	3.332.104	98,4	1.480.375	100,0	3.431.837	91,4	3.567.882	99,3	344.240	78,9	14.883.859	96,0
Usredstveni lastni proizvodi in lastne storitve	0	0,0	0	0,0	0	0,0	0	0,0	0	0,0	47.855	10,9	47.855	0,3
Drugi poslovni prihodki	165.556	5,7	50.002	1,5	0	0,0	266.083	7,1	22.606	0,6	43.404	9,9	547.651	3,5
Finančni prihodki	4.286	0,1	5.587	0,2	0	0,0	19.212	0,5	0	0,0	97	0,0	29.182	0,2
Drugi prihodki	3.772	0,1	61	0,0	0	0,0	37.510	1,0	915	0,0	183	0,0	42.441	
<b>II. STROŠKI IN ODHODKI</b>	<b>2.717.758</b>	<b>100,0</b>	<b>3.541.248</b>	<b>100,0</b>	<b>1.341.640</b>	<b>100,0</b>	<b>3.588.240</b>	<b>100,0</b>	<b>3.272.941</b>	<b>100,0</b>	<b>429.764</b>	<b>100,0</b>	<b>14.891.591</b>	<b>100,0</b>
Stroški materiala	276.257	10,2	3.305.704	93,3	475.114	35,4	2.643.375	73,7	363.467	11,1	267.730	62,3	7.331.647	49,2
Stroški storitev	1.542.951	56,8	148024	4,2	460.876	34,4	431.517	12,0	2.268.938	69,3	62.340	14,5	4.914.646	33,0
Stroški dela	763.275	28,1	43.562	1,2	368.752	27,5	329.997	9,2	606.379	18,5	81.959	19,0	2.193.924	14,7
Odpisi vrednosti	90.094	3,3	35.417	1,0	10.918	0,8	157.371	4,4	19.070	0,6	8.941	2,0	321.811	2,2
Drugi poslovni odhodki	32.952	1,2	8.265	0,2	20.944	1,6	20.944	0,6	11.017	0,3	7.929	1,8	102.051	0,7
Finančni odhodki	1.718	0,1	43	0,0	704	0,1	704	0,0	571	0,0	160	0,0	3.900	0,0
Drugi odhodki	10.511	0,4	233	0,0	4.332	0,3	4.332	0,1	3.499	0,1	705	0,1	23.612	0,2
<b>III. POSLOVNI IZID</b>	<b>183.277</b>		<b>-153.494</b>		<b>138.735</b>		<b>166.402</b>		<b>318.462</b>		<b>6.015</b>		<b>659.397</b>	
Davek od dobička	-17.771		0		-17.354		-20.815		-60.074		-1.134		-117.148	
Odložen davek	13.498		15.846		13.342		16.002		0		0		58.688	
<b>IV. ČISTI POSLOVNI IZID</b>	<b>179.004</b>		<b>-137.648</b>		<b>134.723</b>		<b>161.589</b>		<b>258.388</b>		<b>4.881</b>		<b>600.937</b>	

Opomba: med prihodki in odhodki je vključena tudi interna realizacija.

## 6.4. BILANCA STANJA PO DEJAVNOSTIH ZA LETO 2018

v EUR

SREDSTVA	SKUPAJ	ODS ZP	Dobava ZP	Proizvodnja DO	Distribucija DO	TOO	Ostale tržne dejavnosti
<b>A DOLGOROČNA SREDSTVA</b>							
<b>I. Neopredmetena dolgoročna sredstva</b>	<b>37.770</b>	<b>9.365</b>	<b>207</b>	<b>16.803</b>	<b>8.287</b>	<b>3.108</b>	<b>0</b>
1. Dolgoročne premoženjske pravice	37.770	9.365	207	16.803	8.287	3.108	
<b>II. Opredmetena osnovna sredstva</b>	<b>3.248.291</b>	<b>1.088.719</b>	<b>7.927</b>	<b>169.506</b>	<b>168.220</b>	<b>138.658</b>	<b>1.675.261</b>
1. Zemljišča in zgradbe	1.343.488	933.393	6.691	135.084	133.800	100.350	34.170
a) Zemljišča	676.627	655.573	376	7.519	7.520	5.639	
b) Zgradbe	666.861	277.820	6.315	127.565	126.280	94.711	34.170
2. Proizvajalne naprave in stroji	260.690	153.996	1.206	33.817	33.816	37.855	
3. Druge naprave in oprema	3.022	1.330	30	605	604	453	
4. Opredmetena OS v gradnji in izdelavi							1.641.091
<b>III. Naložbene nepremičnine</b>	<b>0</b>	<b>0</b>	<b>0</b>	<b>0</b>	<b>0</b>	<b>0</b>	<b>0</b>
<b>IV. Dolgoročne finančne naložbe</b>	<b>0</b>	<b>0</b>	<b>0</b>	<b>0</b>	<b>0</b>	<b>0</b>	<b>0</b>
<b>V. Dolgoročne poslovne terjatve do drugih</b>	<b>9.385</b>	<b>9.385</b>	<b>0</b>	<b>0</b>	<b>0</b>	<b>0</b>	<b>0</b>
<b>VI. Odložene terjatve za davek</b>	<b>244.099</b>	<b>71.911</b>	<b>68.748</b>	<b>37.309</b>	<b>37.310</b>	<b>21.013</b>	<b>7.808</b>
<b>SKUPAJ DOLGOROČNA SREDSTVA (I + II + III + IV + V + VI)</b>	<b>3.539.545</b>	<b>1.179.380</b>	<b>76.882</b>	<b>223.618</b>	<b>213.817</b>	<b>162.779</b>	<b>1.683.069</b>
<b>B KRATKOROČNA SREDSTVA</b>	<b>8.698.631</b>	<b>1.393.140</b>	<b>1.448.350</b>	<b>244.233</b>	<b>1.737.332</b>	<b>1.534.284</b>	<b>2.341.292</b>
I. Sredstva (skupine za odtujitev) za prodajo	0	0	0	0	0	0	0
<b>II. Zaloze</b>	<b>122.861</b>	<b>48.228</b>	<b>0</b>	<b>0</b>	<b>42.656</b>	<b>1.751</b>	<b>30.226</b>
1. Material	122.861	48.228			42.656	1.751	30.226
<b>III. Kratkoročne finančne naložbe</b>	<b>1.500.000</b>	<b>75.000</b>	<b>165.000</b>	<b>120.000</b>	<b>360.000</b>	<b>615.000</b>	<b>165.000</b>
1. Kratkoročna posojila - depoziti bankam	1.500.000	75.000	165.000	120.000	360.000	615.000	165.000
<b>IV. Kratkoročne poslovne terjatve</b>	<b>5.576.787</b>	<b>1.184.220</b>	<b>1.124.579</b>	<b>0</b>	<b>944.776</b>	<b>267.889</b>	<b>2.055.323</b>
1. Kratkoročne poslovne terjatve do kupcev	2.931.302	875.953	959.781		858.337	102.536	134.695
2. Kratkoročne poslovne terjatve do drugih	2.645.485	308.267	164.798		86.439	165.353	1.920.628
<b>V. Denarna sredstva</b>	<b>1.498.984</b>	<b>85.692</b>	<b>158.771</b>	<b>124.233</b>	<b>389.900</b>	<b>649.644</b>	<b>90.744</b>
<b>SKUPAJ KRATKOROČNA SREDSTVA (I + II + III + IV + V)</b>	<b>8.698.632</b>	<b>1.393.140</b>	<b>1.448.350</b>	<b>244.233</b>	<b>1.737.332</b>	<b>1.534.284</b>	<b>2.341.293</b>
<b>C KRATKOROČNE AKTIVNE ČASOVNE RAZMEJITVE</b>	<b>13.045</b>	<b>900</b>	<b>11.000</b>	<b>1.145</b>			
<b>SKUPAJ SREDSTVA (A + B + C)</b>	<b>12.251.222</b>	<b>2.573.420</b>	<b>1.536.232</b>	<b>467.851</b>	<b>1.952.294</b>	<b>1.697.063</b>	<b>4.024.362</b>
ZABILANČNA SREDSTVA	23.394.312	4.064.781	0	249.415	4.626.170	14.347.112	106.834

v EUR

	OBVEZNOSTI DO VIROV SREDSTEV	SKUPAJ	ODS	Dobava ZP	Proizvodnja DO	Distribucija DO	TOO	Ostale tržne dejavnosti
<b>A</b>	<b>KAPITAL</b>							
<b>I.</b>	<b>Vpoklicani kapital</b>	<b>1.373.305</b>	<b>702.283</b>	<b>0</b>	<b>335.511</b>	<b>335.511</b>	<b>0</b>	<b>0</b>
1.	Osnovni kapital	1.373.305	702.283		335.511	335.511		
<b>II.</b>	<b>Kapitalske rezerve</b>	<b>129.755</b>	<b>66.354</b>	<b>0</b>	<b>31.701</b>	<b>31.701</b>	<b>0</b>	<b>0</b>
<b>III.</b>	<b>Rezerve iz dobička</b>	<b>4.870.811</b>	<b>997.459</b>	<b>602.401</b>	<b>33.552</b>	<b>1.042.845</b>	<b>330.077</b>	<b>1.864.477</b>
1.	Zakonske rezerve	137.331	70.228	602.401	33.552	33.551		
2.	Druge rezerve iz dobička	4.733.480	927.231			1.009.294	330.077	1.864.477
<b>IV.</b>	<b>Revalorizacijske rezerve</b>	<b>0</b>	<b>0</b>	<b>0</b>		<b>0</b>	<b>0</b>	<b>0</b>
<b>V.</b>	<b>Rezerve, nastale zaradi vrednotenja po pošteni vred.</b>	<b>-20.940</b>	<b>-9.424</b>	<b>-210</b>		<b>-7.954</b>	<b>-3.352</b>	<b>0</b>
<b>VI.</b>	<b>Prenesen čisti poslovni izid</b>	<b>0</b>	<b>0</b>	<b>0</b>		<b>0</b>	<b>0</b>	<b>0</b>
<b>VII.</b>	<b>Čisti poslovni izid poslovnega leta</b>	<b>299.248</b>	<b>89.139</b>	<b>-68.544</b>	<b>67.088</b>	<b>80.466</b>	<b>128.669</b>	<b>2.430</b>
	<b>SKUPAJ KAPITAL (I + II + III + IV + V + VI + VII)</b>	<b>6.652.179</b>	<b>1.845.811</b>	<b>533.647</b>	<b>467.851</b>	<b>1.482.569</b>	<b>455.394</b>	<b>1.866.907</b>
<b>B</b>	<b>REZERVACIJE IN DOLG. PASIVNE ČASOVNE RAZMEJITVE</b>	<b>2.236.994</b>	<b>120.435</b>	<b>2.508</b>	<b>0</b>	<b>129.979</b>	<b>62.564</b>	<b>1.921.508</b>
1.	Rezervacije za pokojnine in podobne obveznosti	303.900	117.402	2.439		111.031	61.530	11.498
2.	Druge rezervacije	6.893	3.033	69		2.550	1.034	207
3.	Dolgoročne pasivne časovne razmejitve	1.926.201				16.398		1.909.803
<b>C</b>	<b>DOLGOROČNE OBVEZNOSTI</b>	<b>3.144</b>	<b>3.144</b>	<b>0</b>	<b>0</b>	<b>0</b>	<b>0</b>	<b>0</b>
<b>I.</b>	<b>Dolgoročne finančne obveznosti</b>	<b>3.144</b>	<b>3.144</b>	<b>0</b>	<b>0</b>	<b>0</b>	<b>0</b>	<b>0</b>
1.	Druge dolgoročne finančne obveznosti	3.144	3.144					
<b>II.</b>	<b>Dolgoročne poslovne obveznosti</b>	<b>0</b>	<b>0</b>	<b>0</b>		<b>0</b>	<b>0</b>	<b>0</b>
<b>III.</b>	<b>Odložene obveznosti za davek</b>	<b>0</b>	<b>0</b>	<b>0</b>		<b>0</b>	<b>0</b>	<b>0</b>
<b>Č</b>	<b>KRATKOROČNE OBVEZNOSTI</b>	<b>3.344.737</b>	<b>597.735</b>	<b>999.944</b>	<b>0</b>	<b>334.882</b>	<b>1.176.622</b>	<b>235.554</b>
<b>I.</b>	<b>Obveznosti, vključene v skupine za odtujitev</b>	<b>0</b>	<b>0</b>	<b>0</b>	<b>0</b>	<b>0</b>	<b>0</b>	<b>0</b>
<b>II.</b>	<b>Kratkoročne finančne obveznosti</b>	<b>6.241</b>	<b>6.241</b>	<b>0</b>	<b>0</b>	<b>0</b>	<b>0</b>	<b>0</b>
1.	Druge kratkoročne finančne obveznosti	6.241	6.241					
<b>III.</b>	<b>Kratkoročne poslovne obveznosti</b>	<b>3.338.496</b>	<b>591.494</b>	<b>999.944</b>	<b>0</b>	<b>334.882</b>	<b>1.176.622</b>	<b>235.554</b>
1.	Kratkoročne poslovne obveznosti do dobaviteljev	2.328.769	211.683	880.715		211.744	796.756	227.871
2.	Kratkoročne poslovne obveznosti na podlagi predjmov	16.703	16.703					
3.	Kratkoročne poslovne obveznosti	993.024	363.108	119.229		123.138	379.866	7.683
<b>D</b>	<b>KRATKOROČNE PASIVNE ČASOVNE RAZMEJITVE</b>	<b>14.168</b>	<b>6.295</b>	<b>133</b>		<b>4.864</b>	<b>2.483</b>	<b>393</b>
	<b>SKUPAJ OBVEZNOSTI (A + B + C + Č + D)</b>	<b>12.251.222</b>	<b>2.573.420</b>	<b>1.536.232</b>	<b>467.851</b>	<b>1.952.294</b>	<b>1.697.063</b>	<b>4.024.362</b>
	ZABILANČNE OBVEZNOSTI	23.394.312	4.064.781	0	249.415	4.626.170	14.347.112	106.834

## **PRAVILA ZA DELITEV RAČUNOVODSKIH IZKAZOV NA DEJAVNOSTI družbe Energetika Celje javno podjetje, d.o.o.**

### **Zakonska določila**

Skladno z določili 38. člena Energetskega zakona (Energetski zakon, Uradni list RS, 27/07 (EZ-UPB2), 70/08 (EZ-C), 22/10 (EZ-D) in Slovenskimi računovodskimi standardi mora družba zagotoviti ločeno računovodsko spremljanje vsake izmed dejavnosti, ki jih družba izvaja v okviru gospodarske javne službe.

Sestavni del letnega poročila družbe so po določilih 38. člena Energetskega zakona tudi pravila in kriteriji po katerih so na posamezne energetske dejavnosti razporejena sredstva, obveznosti do virov sredstev, prihodki in odhodki. Na ta pravila mora dati soglasje Javna agencija Republike Slovenije za energijo. Izvajanje pravil mora biti letno revidirano s strani revizorja.

**Skladno z Energetskim Zakonom izvaja Energetika Celje, javno podjetje, d.o.o. naslednje energetske dejavnosti:**

- SODO,
- dobava zemeljskega plina,
- proizvodnja in distribucija toplote

### **Temeljne računovodske usmeritve pri delitvi računovodskih izkazov na dejavnosti družbe**

**Dejavnosti družbe po katerih so izdelani ločeni računovodski izkazi:**

- SODO,
- dobava zemeljskega plina,
- proizvodnja in distribucija toplote v Celju (DO Celje)
- termična obdelava odpadkov in
- ostale tržne dejavnosti

**Izkaz poslovnega izida** po dejavnostih, temelji na vodenju analitične računovodske evidence prihodkov in odhodkov, ki se neposredno razporejajo na dejavnosti. Prav tako se na posamezno dejavnost razporedi sorazmeren del režijskih prihodkov in odhodkov (strokovnih služb) in sicer s ključi, ki so, hkrati z letnim planom poslovanja družbe Energetike Celje, sprejeti s strani nadzornega organa oz. lastnika te družbe. Ti ključi so oblikovani iz vrednosti bruto plače, na osnovi strukturnega deleža, ki ga posamezni režijski delavec prispeva za določeno dejavnost (formula: skupna vrednost bruto plač režijskih delavcev po strukturnem deležu za posamezno dejavnost / skupna vrednost bruto plač vseh režijskih delavcev). Nadaljnja delitev režijskih prihodkov in odhodkov pri proizvodnji in distribuciji toplote na DO Celje in pogodbene kurilnice (tržna dejavnost) pa je oblikovana na osnovi deleža priključne moči.

**Bilanca stanja** po dejavnostih izkazuje sredstva in obveznosti, ki se nanašajo neposredno na posamezno dejavnost. V okviru dejavnosti zemeljski plin se na SODO, kot nosilca gospodarske javne službe, razporedi pretežni del sredstev in obveznosti, razen tistih, ki se neposredno nanašajo na nabavo in prodajo zemeljskega plina, kot blaga.

Prav tako se na posamezno dejavnost razporedi pripadajoči del režijskih sredstev in obveznosti, ki se z zgoraj navedenimi režijskimi ključi razdeli na posamezne dejavnosti.

Režijo (strokovne službe) predstavljajo vodstvo in splošne službe, sektor komercialne in marketinga, splošni sektor ter finančno-računovodski sektor.

## Pravila za delitev izkaza poslovnega izida družbe po dejavnostih

- **Čisti prihodki od prodaje** se najprej razporedijo neposredno na posamezne energetske dejavnosti in če to ni možno, se nato razporedijo na posamezne energetske dejavnosti z uporabo režijskih ključev;
- **Povečanje vrednosti zalog proizvodov in nedokončane proizvodnje** se najprej razporedijo neposredno na posamezne energetske dejavnosti in če to ni možno, se nato razporedijo na posamezne energetske dejavnosti z uporabo režijskih ključev;
- **Zmanjšanje zalog proizvodov in nedokončane proizvodnje** se najprej razporedijo neposredno na posamezne energetske dejavnosti in če to ni možno, se nato razporedijo na posamezne energetske dejavnosti z uporabo režijskih ključev;
- **Usredstveni lastni proizvodi in lastne storitve** se najprej razporedijo neposredno na posamezne energetske dejavnosti in če to ni možno, se nato razporedijo na posamezne energetske dejavnosti z uporabo režijskih ključev;
- **Subvencije, dotacije, regresi, kompenzacije in drugi prihodki, ki so povezani s poslovnimi učinki** se najprej razporedijo neposredno na posamezne energetske dejavnosti in če to ni možno, se nato razporedijo na posamezne energetske dejavnosti z uporabo režijskih ključev;
- **Drugi poslovni prihodki** se najprej razporedijo neposredno na posamezne energetske dejavnosti in če to ni možno, se nato razporedijo na posamezne energetske dejavnosti z uporabo režijskih ključev;
- **Drugi prihodki** se najprej razporedijo neposredno na posamezne energetske dejavnosti in če to ni možno, se nato razporedijo na posamezne energetske dejavnosti z uporabo režijskih ključev;
- **Finančni prihodki** se najprej razporedijo neposredno na posamezne energetske dejavnosti in če to ni možno, se nato razporedijo na posamezne energetske dejavnosti z uporabo režijskih ključev;
- **Poslovni odhodki** se najprej razporedijo neposredno na posamezne energetske dejavnosti in če to ni možno, se nato razporedijo na posamezne energetske dejavnosti z uporabo režijskih ključev;
- **Finančni odhodki** se najprej razporedijo neposredno na posamezne energetske dejavnosti in če to ni možno, se nato razporedijo na posamezne energetske dejavnosti z uporabo režijskih ključev;
- **Drugi odhodki** se najprej razporedijo neposredno na posamezne energetske dejavnosti in če to ni možno, se nato razporedijo na posamezne energetske dejavnosti z uporabo režijskih ključev;
- **Davek iz dobička** se najprej razporedijo neposredno na posamezne energetske dejavnosti in če to ni možno, se nato razporedijo na posamezne energetske dejavnosti z uporabo režijskih ključev;
- **Odloženi davki** se najprej razporedijo neposredno na posamezne energetske dejavnosti in če to ni možno, se nato razporedijo na posamezne energetske dejavnosti z uporabo režijskih ključev;



## Pravila za delitev bilance stanja družbe po dejavnostih

- **Neopredmetena sredstva in dolgoročne aktivne časovne razmejitve** se najprej razporedijo neposredno na posamezne energetske dejavnosti in če to ni možno, se nato razporedijo na posamezne energetske dejavnosti z uporabo režijskih ključev;
- **Opredmetena osnovna sredstva** se najprej razporedijo neposredno na posamezne energetske dejavnosti in če to ni možno, se nato razporedijo na posamezne energetske dejavnosti z uporabo režijskih ključev;
- **Naložbene nepremičnine** se najprej razporedijo neposredno na posamezne energetske dejavnosti in če to ni možno, se nato razporedijo na posamezne energetske dejavnosti z uporabo režijskih ključev;
- **Dolgoročne finančne naložbe** se najprej razporedijo neposredno na posamezne energetske dejavnosti in če to ni možno, se nato razporedijo na posamezne energetske dejavnosti z uporabo režijskih ključev;
- **Dolgoročne poslovne terjatve** se najprej razporedijo neposredno na posamezne energetske dejavnosti in če to ni možno, se nato razporedijo na posamezne energetske dejavnosti z uporabo režijskih ključev;
- **Terjatve za odloženi davek** se najprej razporedijo neposredno na posamezne energetske dejavnosti in če to ni možno, se nato razporedijo na posamezne energetske dejavnosti z uporabo režijskih ključev;
- **Sredstva (skupine za odtujitev) za prodajo** se najprej razporedijo neposredno na posamezne energetske dejavnosti in če to ni možno, se nato razporedijo na posamezne energetske dejavnosti z uporabo režijskih ključev;
- **Zaloge** se najprej razporedijo neposredno na posamezne energetske dejavnosti in če to ni možno, se nato razporedijo na posamezne energetske dejavnosti z uporabo režijskih ključev;
- **Kratkoročne finančne naložbe** se na posamezno dejavnost razporedijo kot razlika med obveznostmi do virov sredstev (pasivo) in sredstvi (aktivo) za posamezno dejavnost;
- **Kratkoročne poslovne terjatve** se najprej razporedijo neposredno na posamezne energetske dejavnosti in če to ni možno, se nato razporedijo na posamezne energetske dejavnosti z uporabo režijskih ključev;
- **Denarna sredstva** se na posamezno dejavnost razporedijo kot razlika med obveznostmi do virov sredstev (pasivo) in sredstvi (aktivo) za posamezno dejavnost;
- **Kratkoročne aktivne časovne razmejitve** se najprej razporedijo neposredno na posamezne energetske dejavnosti in če to ni možno, se nato razporedijo na posamezne energetske dejavnosti z uporabo režijskih ključev;
- **Zunajbilančna sredstva** se najprej razporedijo neposredno na posamezne energetske dejavnosti in če to ni možno, se nato razporedijo na posamezne energetske dejavnosti z uporabo režijskih ključev;
- **Vpoklicani kapital, kapitalske rezerve, rezerve iz dobička, presežek iz prevrednotenja, preneseni čisti dobiček ali čista izguba, čisti dobiček ali čista izguba poslovnega leta**, se najprej razporedijo neposredno na posamezne energetske dejavnosti in če to ni možno, se nato razporedijo na posamezne energetske dejavnosti z uporabo režijskih ključev;

- **Rezervacije in dolgoročne pasivne časovne razmejitve** se najprej razporedijo neposredno na posamezne energetske dejavnosti in če to ni možno, se nato razporedijo na posamezne energetske dejavnosti z uporabo režijskih ključev;
- **Dolgoročne obveznosti** se najprej razporedijo neposredno na posamezne energetske dejavnosti in če to ni možno, se nato razporedijo na posamezne energetske dejavnosti z uporabo režijskih ključev;
- **Kratkoročne obveznosti** se najprej razporedijo neposredno na posamezne energetske dejavnosti in če to ni možno, se nato razporedijo na posamezne energetske dejavnosti z uporabo režijskih ključev;
- **Kratkoročne pasivne časovne razmejitve** se najprej razporedijo neposredno na posamezne energetske dejavnosti in če to ni možno, se nato razporedijo na posamezne energetske dejavnosti z uporabo režijskih ključev;
- **Zunajbilančne obveznosti** se najprej razporedijo neposredno na posamezne energetske dejavnosti in če to ni možno, se nato razporedijo na posamezne energetske dejavnosti z uporabo režijskih ključev;

mag. Aleksander Mirt,  
direktor Energetike Celje javno podjetje, d.o.o.

Celje, dne 21.12.2011



**POROČILO NEODVISNEGA REVIZORJA**

namenjeno družbenikom družbe

**ENERGETIKA CELJE** javno podjetje, d.o.o.  
Smrekarjeva ulica 1  
3000 Celje

*Mnenje*

Revidirali smo računovodske izkaze gospodarske družbe **ENERGETIKA CELJE javno podjetje, d.o.o., Smrekarjeva ulica 1, 3000 Celje**, ki vključujejo bilanco stanja na dan 31. decembra 2018 ter izkaz poslovnega izida, izkaz drugega vseobsegajočega donosa, izkaz gibanja kapitala in denarnih tokov za tedaj končano leto ter povzetek bistvenih računovodskih usmeritev in druge pojasnjevalne informacije. Pregledali smo tudi poslovno poročilo.

Po našem mnenju priloženi računovodski izkazi v vseh pomembnih pogledih pošteno predstavljajo finančni položaj gospodarske družbe **ENERGETIKA CELJE javno podjetje, d.o.o., Smrekarjeva ulica 1, 3000 Celje**, na dan 31. decembra 2018 ter njen poslovni izid in denarne tokove za tedaj končano leto v skladu s *Slovenskimi računovodskimi standardi*.

*Podlaga za mnenje*

Revizijo smo opravili v skladu z Mednarodnimi standardi revidiranja (MSR). Naše odgovornosti na podlagi teh pravil so opisane v tem poročilu v odstavku *Revizorjeva odgovornost za revizijo računovodskih izkazov*. V skladu s Kodeksom etike za računovodske strokovnjake, ki ga je izdal Odbor za mednarodne standarde etike za računovodske strokovnjake (Kodeks IESBA) ter etičnimi zahtevami, ki se nanašajo na revizijo računovodskih izkazov v Sloveniji, potrjujemo svojo neodvisnost od družbe in, da smo izpolnili vse druge etične zahteve v skladu s temi zahtevami in Kodeksom IESBA.

Verjamemo, da so pridobljeni revizijski dokazi zadostni in ustrezni kot osnova za naše revizijsko mnenje.

*Druge informacije*

Za druge informacije je odgovorno poslovodstvo. Druge informacije obsegajo poslovno poročilo, ki je sestavni del letnega poročila gospodarske družbe **ENERGETIKA CELJE javno podjetje, d.o.o., Smrekarjeva ulica 1, 3000 Celje**, vendar ne vključujejo računovodskih izkazov in našega revizorjevega poročila o njih.

Naše mnenje o računovodskih izkazih se ne nanaša na druge informacije in o njih

ne izražamo nobene oblike zagotovila.

V povezavi z opravljeno revizijo računovodskih izkazov je naša odgovornost prebrati

druge informacije in pri tem presoditi ali so druge informacije pomembno neskladne z računovodskimi izkazi, zakonskimi zahtevami ali našim poznavanjem, pridobljenim pri revidiranju, ali se kako drugače kažejo kot pomembno napačne. Če na podlagi opravljenega dela zaključimo, da obstaja pomembno napačna navedba drugih informacij, moramo o takih okoliščinah poročati. V zvezi s tem podlagi opisanih postopkov poročamo, da:

- o so druge informacije v vseh pomembnih pogledih usklajene z revidiranimi računovodskimi izkazi;
- o so druge informacije pripravljene v skladu z veljavnimi zakoni in predpisi; ter
- o so na podlagi poznavanja in razumevanja družbe in njenega okolja, ki smo ga pridobili med revizijo, v zvezi z drugimi informacijami nismo ugotovili bistveno napačnih navedb.

#### *Odgovornost posloводства in pristojnih za upravljanje za računovodske izkaze*

Poslovodstvo je odgovorno za pripravo in pošteno predstavitev teh računovodskih izkazov v skladu s *Slovenskimi računovodskimi standardi* in za tako notranje kontroliranje, kot je v skladu z odločitvijo posloводства potrebno, da omogoči pripravo računovodskih izkazov, ki ne vsebujejo pomembno napačne navedbe zaradi prevare ali napake.

Poslovodstvo je pri pripravi računovodskih izkazov družbe odgovorno za oceno njene sposobnosti, da nadaljuje kot delujoče podjetje, razkritje zadev, povezanih z delujočim podjetjem in uporabo predpostavke delujočega podjetja kot podlago za računovodenja, razen če namerava poslovodstvo podjetje likvidirati ali zaustaviti poslovanje, ali če nima druge možnosti, kot da napravi eno ali drugo.

Nadzorni svet je odgovoren za nadzor nad pripravo računovodskih izkazov in za potrditev revidiranega letnega poročila.

#### *Revizorjeva odgovornost za revizijo računovodskih izkazov*

Naši cilji so pridobiti sprejemljivo zagotovilo o tem ali so računovodski izkazi kot celota brez pomembno napačne navedbe zaradi prevare ali napake, in izdati revizorjevo poročilo, ki vključuje naše mnenje. Sprejemljivo zagotovilo je visoka stopnja zagotovila, vendar ni jamstvo, da bo revizija, opravljena v skladu z MSR, vedno odkrila pomembno napačno navedbo, če ta obstaja. Napačne navedbe, lahko izhajajo iz prevare ali napake, ter se smatrajo za pomembne, če je upravičeno pričakovati, da posamič ali skupaj, vplivajo na gospodarske odločitve uporabnikov, sprejete na podlagi teh računovodskih izkazov.

Med izvajanjem revidiranja v skladu s pravili revidiranja uporabljamo strokovno presojo in ohranjamo poklicno nezaupljivost. Prav tako:

- prepoznamo in ocenimo tveganja pomembno napačne navedbe v računovodskih izkazih, bodisi zaradi napake ali prevare, oblikujemo in izvajamo revizijske postopke kot odzive na ocenjena tveganja ter pridobivamo zadostne in ustrezne revizijske dokaze, ki zagotavljajo podlago za naše mnenje.

Tveganje, da ne bomo odkrili napačne navedbe, ki izvira iz prevare, je višje od tistega, povezanega z napako, saj prevara lahko vključuje skrivne dogovore, ponarejanje, namerno opustitev, napačno razlago ali izogibanje notranjih kontrol;

- opravimo postopke preverjanja in razumevanja notranjih kontrol, pomembnih za revizijo z namenom oblikovanja revizijskih postopkov, ki so okoliščinam primerni, vendar ne z namenom izraziti mnenja o učinkovitosti notranjih kontrol družbe;
- presodimo ustreznost uporabljenih računovodskih usmeritev in sprejemljivost računovodskih ocen ter z njimi povezanih razkritij posloводства;
- na podlagi pridobljenih revizijskih dokazov o obstoju pomembne negotovosti glede dogodkov ali okoliščin, ki zbujejo dvom v sposobnost organizacije, da nadaljuje kot delujoče podjetje, sprejmemo sklep o ustreznosti poslovodske uporabe predpostavke delujočega podjetja, kot podlage računovodenja. Če sprejmemo sklep o obstoju pomembne negotovosti, smo dolžni v revizorjevem poročilu opozoriti na ustrezna razkritja v računovodskih izkazih ali, če so taka razkritja neustrezna, prilagoditi mnenje. Revizorjevi sklepi temeljijo na revizijskih dokazih pridobljenih do datuma izdaje revizorjevega poročila. Vendar kasnejši dogodki ali okoliščine lahko povzročijo prenehanje organizacije kot delujočega podjetja;
- ovrednotimo splošno predstavitev, strukturo, vsebino računovodskih izkazov vključno z razkritji, in ali računovodski izkazi predstavljajo zadevne posle in dogodke na način, da je dosežena poštena predstavitev;
- pristojne za upravljanje med drugim obveščamo načrtovanem obsegu in času revidiranja in pomembnih revizijskih ugotovitvah vključno s pomanjkljivostmi notranjih kontrol, ki smo jih zaznali med našo revizijo.

Ljubljana, 27.05.2019

Breda Drvarič

*Drvarič B.*

Pooblaščenka revizorka

**Rödl & Partner**

Družba za revizijo in davčno svetovanje, d.o.o.

Ljubljana

2

## POROČILO O UGOTOVITVAH V ZVEZI Z IZVAJANJEM PRAVIL ZA LOČENO RAČUNOVODSKO SPREMLJANJE RAZLIČNIH DEJAVNOSTI PRI DRUŽBI ENERGETIKA CELJE, D. O. O.

Pri družbi ENERGETIKA CELJE javno podjetje d. o. o., Smrekarjeva ulica 1, 3000 Celje (odslej družba ENERGETIKA CELJE, d. o. o.) smo v okviru revizije računovodskih izkazov za poslovno leto, ki se je končalo 31. decembra 2018, preverili ustreznost sodil za razporejanje sredstev in obveznosti, stroškov ter odhodkov in prihodkov in pravilnost njihove uporabe za ločeno računovodsko spremljanje različnih dejavnosti v smislu 236. člena Energetskega zakona (Uradni list RS, št. 17/14, 81/15; odslej EZ-1).

Revidiranje računovodskih izkazov – bilance stanja na dan 31. decembra 2018, izkaza poslovnega izida, izkaza drugega vseobsegajočega donosa, izkaza gibanja kapitala in izkaza denarnih tokov za tedaj končano leto – smo opravili na način, določen z Zakonom o revidiranju (Uradni list RS, št. 65/2008), temeljnimi revizijskimi načeli in drugimi pravili revidiranja, ki jih sprejema Slovenski inštitut za revizijo, ter mednarodnimi standardi revidiranja in mednarodnimi stališči revidiranja, ki jih pri Mednarodnem združenju računovodij sprejema Odbor za mednarodne revizijske standarde in standarde zagotovil.

Preveritev izvajanja pravil za ločeno računovodsko spremljanje različnih dejavnosti smo opravili v skladu z Mednarodnim standardom sorodnih storitev 4400 – Posli opravljanja dogovorjenih postopkov v zvezi z računovodskimi informacijami. Edini namen postopkov je bil ugotoviti, ali so sodila za razporejanje posrednih stroškov po dejavnostih ustrezna in ali se ista sodila uporabljajo dosledno vsako poslovno leto.

Povzetek postopkov je tak:

1. Pridobili in proučili smo Pravila za delitev računovodskih izkazov na dejavnosti družbe Energetika Celje javno podjetje, d. o. o. z datumom 21. 12. 2011;
2. Pridobili smo dopis Javne agencije RS za energetiko<sup>1</sup> (odslej Agencija) z datumom 23. 12. 2011 v zvezi s pravili družbe, ki jih družba uporablja pri sestavi ločenih računovodskih izkazov;
3. Pridobili in revidirali smo bilanco stanja na dan 31. 12. 2018, izkaz poslovnega izida, izkaz drugega vseobsegajočega donosa, izkaz gibanja kapitala in izkaz denarnih tokov družbe ENERGETIKA CELJE, d. o. o. ter bilanco stanja na dan 31. decembra 2018 in izkaz poslovnega izida za takrat končano poslovno leto, ki se nanašata na posamezne dejavnosti gospodarske javne službe.

Naše ugotovitve so takšne:

- a) V zvezi s točko 1 smo ugotovili, da je družba pripravila pravila in kriterije, po katerih so na posamezne energetske dejavnosti razporejena sredstva, obveznosti do virov sredstev, prihodki in odhodki v skladu s 236. členom EZ-1.

Družba sestavlja ločene računovodske izkaze za te dejavnosti:

- operater distribucijskega sistema (ODS)

<sup>1</sup> Javna agencija Republike Slovenije za energijo posluje na podlagi prvega odstavka 548. člena Energetskega zakona (Uradni list RS, št. 17/14) od 31. marca 2015 dalje z novim imenom, ki se glasi: Agencija za energijo.

- dobava zemeljskega plina
- proizvodnja in distribucija toplote v Celju (DO Celje)
- termična obdelava odpadkov in
- ostale tržne dejavnosti.

Družba razporeja sredstva in obveznosti do virov sredstev v največji možni meri neposredno na dejavnosti, ki ji sredstvo pripada oziroma zaradi katere obveznost nastane. V okviru dejavnosti zemeljski plin se na ODS, kot nosilca gospodarske javne službe, razporedi pretežni del sredstev in obveznosti, razen tistih, ki se neposredno nanašajo na nabavo in prodajo zemeljskega plina, kot blaga. Na posamezno dejavnost se razporedi tudi pripadajoči del režijskih sredstev in obveznosti, ki se razdelijo na posamezne dejavnosti po ključih.

Delitev postavk v izkazu poslovnega izida temelji na analitičnih računovodskih evidencah prihodkov in odhodkov, ki se neposredno razporejajo na posamezne dejavnosti. Režijski stroški se delijo na dejavnosti na podlagi ključev, ki jih potrdi nadzorni svet družbe ENERGETIKA CELJE, d. o. o. hkrati z letnim planom poslovanja družbe. Ti ključi so oblikovani iz vrednosti bruto plače na osnovi strukturnega deleža, ki ga posamezen režijski delavec prispeva za določeno dejavnost. Ključ za delitev režijskih prihodkov in odhodkov pri proizvodnji in distribuciji toplote na DO Celje in pogodbene kurilnice (tržna dejavnost) je oblikovan na podlagi deleža priključne moči.

Ključni za delitev posrednih postavk na posamezne dejavnosti pri pripravi ločenih računovodskih izkazov za poslovno leto, končano 31. decembra 2018, so taki:

Strokovne službe	ODS	Dobava zemeljskega plina	DO Celje	Termična obdelava odpadkov	Ostale tržne dejavnosti
100%	44%	1%	37%	15%	3%

b) V zvezi s točko 2 smo ugotovili, da je Agencija naslovila na družbo ENERGETIKA CELJE, d. o. o. dne 23. decembra 2011 dopis številka 27-113/2011-4/451 v katerem navaja, da je Agencija pri pregledu pravil in dopolnitev prvotno poslanih pravil, ki jih bo družba uporabila pri sestavljanju ločenih računovodskih izkazov v smislu 4. odstavka 38. člena Energetskega zakona, ugotovila, da so pravila primerna za ločeno računovodsko spremljanje posameznih energetskih dejavnosti za potrebe družbe ENERGETIKA CELJE, d. o. o., pri čemer opozarja, da je treba za vsako poslovno leto skladno s potrjenimi pravili (v konkretnem primeru ključi) izračunati kriterije (v konkretnem primeru deleže).

c) V zvezi s točko 3: opravili smo revizijo računovodskih izkazov ENERGETIKA CELJE, d. o. o., ki se je končalo 31. decembra 2018, in izdali mnenje brez pridržka. Družba je v letnem poročilu razkrila pravila za ločeno računovodsko spremljanje posameznih energetskih dejavnosti. Družba je za leto 2018 izračunala deleže za delitev postavk v izkazu poslovnega izida v skladu s ključi, ki jih je potrdila Agencija.

## Mnenje

Na podlagi opravljenih postopkov smo ugotovili, da temeljijo sodila in merila za razporejanje stroškov po posameznih dejavnostih gospodarske javne službe na računovodskih načelih in aktivnostih, ki te stroške povzročajo. Sodila za razporejanje sredstev in obveznosti do virov sredstev na posamezno dejavnost gospodarske službe so ustrezna.


Družba ENERGETIKA CELJE, d. o. o. je sodila za razporejanje stroškov in prihodkov ter razporejanje sredstev in obveznosti do virov sredstev na posamezne dejavnosti gospodarske javne službe uporabila v skladu s pravili za delitev računovodskih izkazov na dejavnosti družbe z dne 21. 12. 2011. Družba je pri sestavljanju ločenih računovodskih izkazov po dejavnostih gospodarske javne službe za poslovno leto, končano 31. decembra 2018, uporabila omenjena sodila dosledno in pravilno.

Ker je bila poleg revizijskega pregleda v zvezi s tem poročilom opravljena tudi revizija računovodskih izkazov ENERGETIKA CELJE, d. o. o. v skladu z Mednarodnimi standardi revidiranja, smo o morebitnih drugih zadevah poročali v revizorjevem poročilu z datumom 27.05.2019.

Naše poročilo služi izključno namenu, predstavljenemu v prvem odstavku, in se ne sme uporabiti za kak drug namen ali posredovati drugim strankam. Poročilo se nanaša izključno na izvajanje pravil za ločeno računovodsko spremljanje dejavnosti.

Ljubljana, 27.05.2019

Breda Drvarič



Pooblaščenka revizorka

**Rödl & Partner**

Družba za revizijo in davčno svetovanje, d.o.o.  
Ljubljana

2



## **Poročilo Nadzornega sveta družbe Energetika Celje j.p. d.o.o. za leto 2018**

Nadzorni svet se je v letu 2018 sestal na štirih rednih sejah, na katerih je sprejel 12 sklepov. Na posameznih sejah so člani obravnavali naslednje najpomembnejše teme:

### **10.seja: 16.aprila 2018**

Na 16. seji so člani obravnavali:

- o obširne informacije o poteku projektov: Izgradnja CNG polnilnice in Energetsko pogodbenišтво

### **11.seja: 30.5.2018**

Na 11. seji so člani NS odločali oziroma se seznanili z:

- o poročilo o delu Nadzornega sveta družbe za 2017,
- o seznanitev s poslovnim poročilom družbe in obravnava letnega poročila družbe za leto 2017,
- o poročilo o uspešnosti družbe za leto 2017 in odločanje o spremenljivem delu plače direktorja za leto 2017,
- o izbor revizorja za družbo, za leto 2018,

### **12.seja: 26.9.2018**

Člani NS so na 12.seji obravnavali:

- o poročilo o poslovanju družbe za obdobje I - VI 2018.

### **13.seja: 10.12.2018**

Glavna tema na 13.seji je bila:

- o obravnava in sprejem Plana poslovanja Energetike Celje za 2019.

Člani NS so na vseh sejah spremljali potek aktivnosti na dveh pomembnih projektih za družbo, Izgradnja CNG polnilnice in Energetsko pogodbenišтво.

Na vseh sejah so bile redno obravnavane tudi tekoče in aktualne aktivnosti družbe.

Nadzorni svet ocenjuje, da je bilo sodelovanje z vodstvom družbe dobro, člani so imeli na voljo vsa ustrezna poročila, informacije, obrazložitve in podatke, ki so bili na seji po potrebi tudi dodatno pojasnjeni, zato je lahko sprejemal poslovne odločitve v skladu z zakonskimi pooblastili.

Predsednica nadzornega sveta

Tina Kramer



Celje, 13.5.2019

